

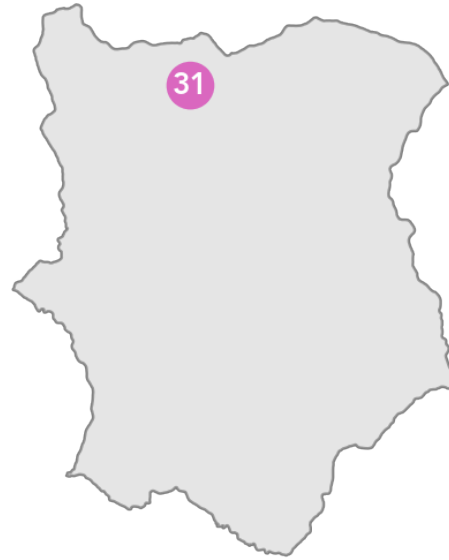


RED CALIDAD DEL AIRE

Reporte mensual PM2.5

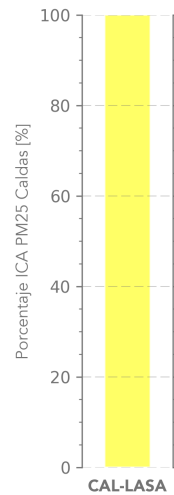
Julio del 2024

El contaminante PM2.5 registrado por la red de calidad del aire para el municipio de Caldas no presentó excedencias a la norma colombiana, la estación con la mayor concentración diaria en el mes fue CAL-LASA; con un valor de $36.2 \mu\text{g}/\text{m}^3$



31 CAL-LASA

	CMD	MAX	MEDIA	MIN	NEND
CAL-LASA	29.0	36.2	27.1	14.3	0.0



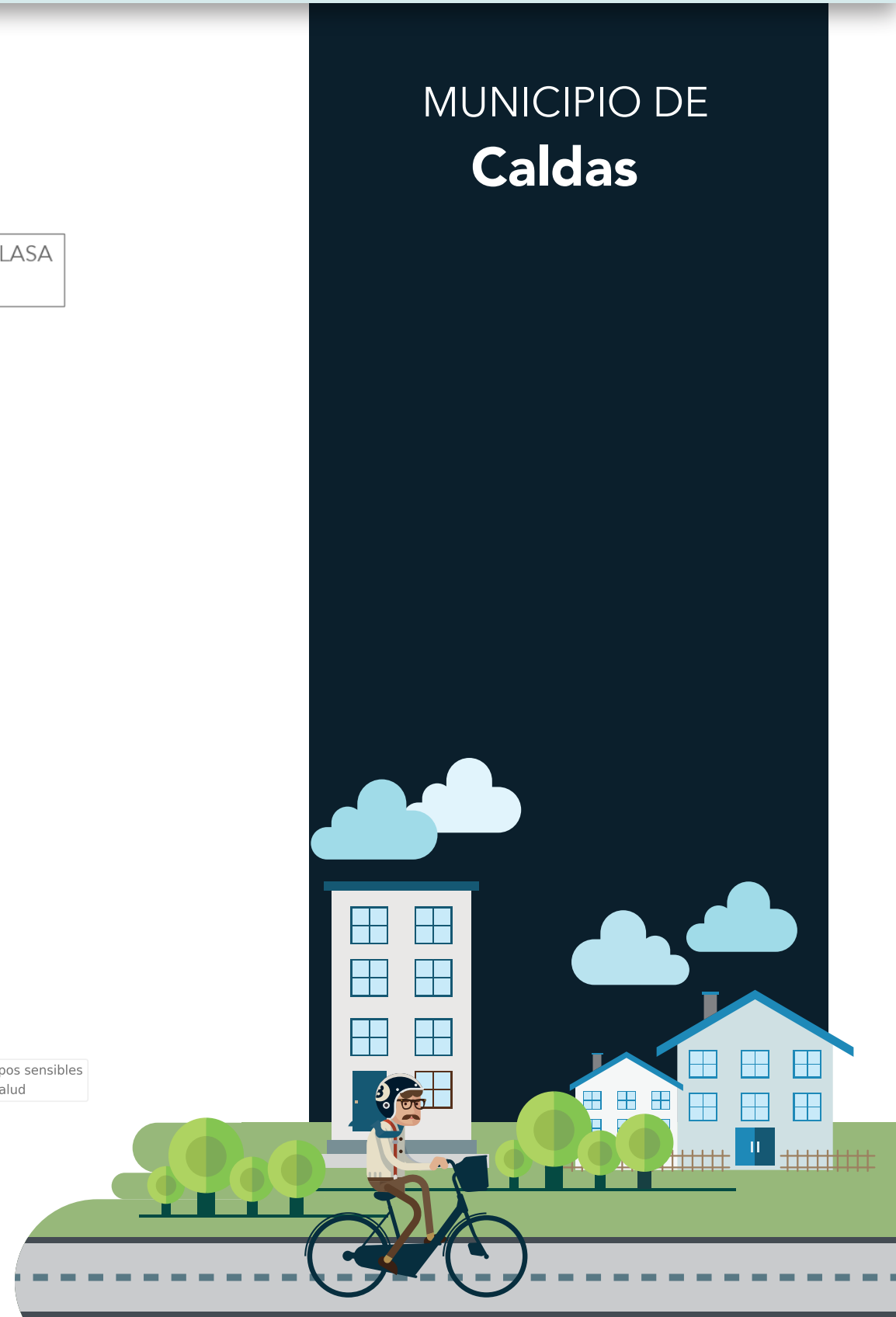
■ Buena ■ Dañina a grupos sensibles
■ Moderada ■ Dañina a la salud

Porcentaje ICA PM2.5

Resumen de promedios mensuales: concentración en condiciones de referencia

*CMD: Cantidad de muestras diarias

*NEND: Número de excedencias a la norma colombiana



MUNICIPIO DE Caldas