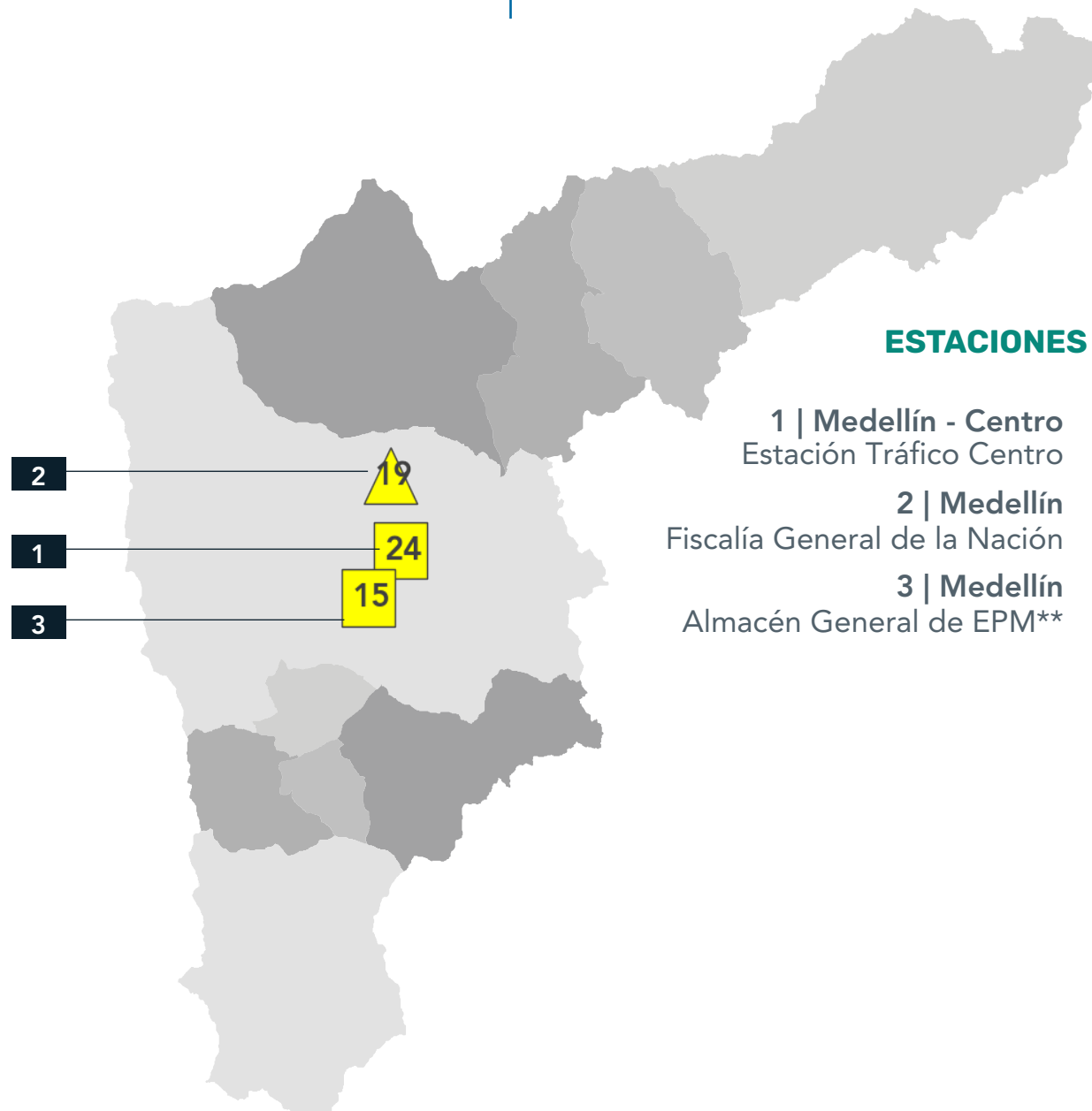


RED CALIDAD DEL AIRE

Reporte *actual* ICA PM2.5

Domingo, 24 de noviembre de 2024 - 05:00 *



ESTACIONES | UBICACIÓN

1 | Medellín - Centro
Estación Tráfico Centro

2 | Medellín
Fiscalía General de la Nación

3 | Medellín
Almacén General de EPM**

ESTACIONES DE TRÁFICO O INDUSTRIALES

Su ubicación obedece a la necesidad de medir la influencia directa de las industrias y los vehículos en la calidad del aire de una zona en particular, mas no de su influencia directa a la salud de la población.


El área de influencia de los datos registrados por este tipo de estaciones es más pequeña, así que si la estación registra un ICA en escala roja o naranja, esto no debe ocasionar alarma con respecto a la calidad del aire.


Datos pendientes de validación final.





*Cálculos a partir de registros de 24 horas previas a este reporte

**Clasificación pendiente de evaluación y seguimiento.

CONVENCIONES

Datos no disponibles para el cálculo 

Concentración promedio PM 2.5 [$\mu\text{g}/\text{m}^3$]* 

-  Buena
-  Aceptable
-  Dañina a grupos sensibles
-  Dañina a la salud

