

Ozono

Resumen de promedios mensuales: Concentración en condiciones de referencia.

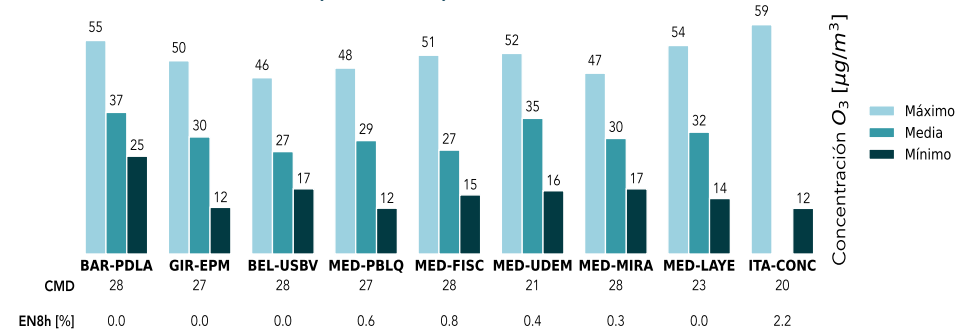
	BAR-PDLA	GIR-EPM	BEL-USBV	MED-PBLQ	MED-FISC	MED-UDEM	MED-MIRA	MED-LAYE	ITA-CONC
MEDIA	36.4	30.7	26.5	29.2	26.8	NP	29.7	31.0	38.3
VM8H	78.9	76.4	73.7	112.1	107.3	103.7	108.2	99.9	117.4
NEN8H	0	0	0	4	5	2	2	0	11

Porcentaje de registros ozono válidos para el mes de febrero

	BAR-PDLA	GIR-EPM	BEL-USBV	MED-PBLQ	MED-FISC	MED-UDEM	MED-MIRA	MED-LAYE	ITA-CONC
Validos [%]	89.1	87.3	89.4	88.6	88.2	69.2	88.7	75.2	70.9

Resumen

Estadísticos del mes a partir de promedios diarios



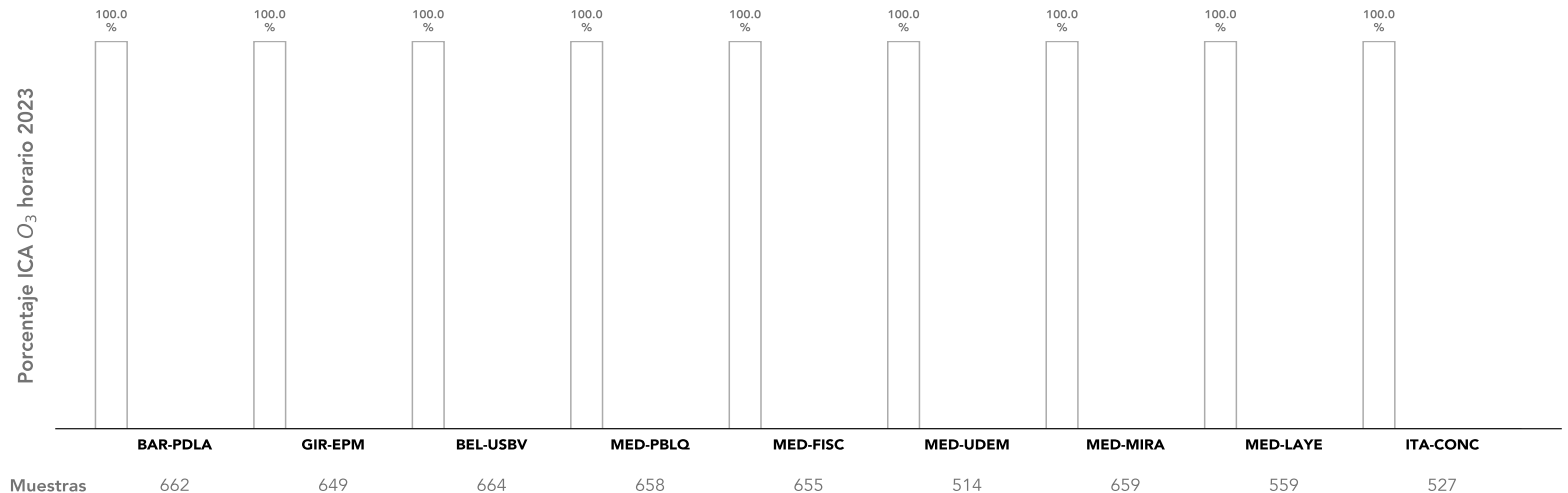
Nota 1: Límites según la Norma Nacional (Resolución 2254 de 2017 del Ministerio de Ambiente y Desarrollo Sostenible: Octohoraria: 100 µg/m3. Nota 2: NVSN8H: Número de Veces que Supera la Norma Octohoraria (100 µg/m3).

ICA

Estaciones ozono

Resolución Horaria

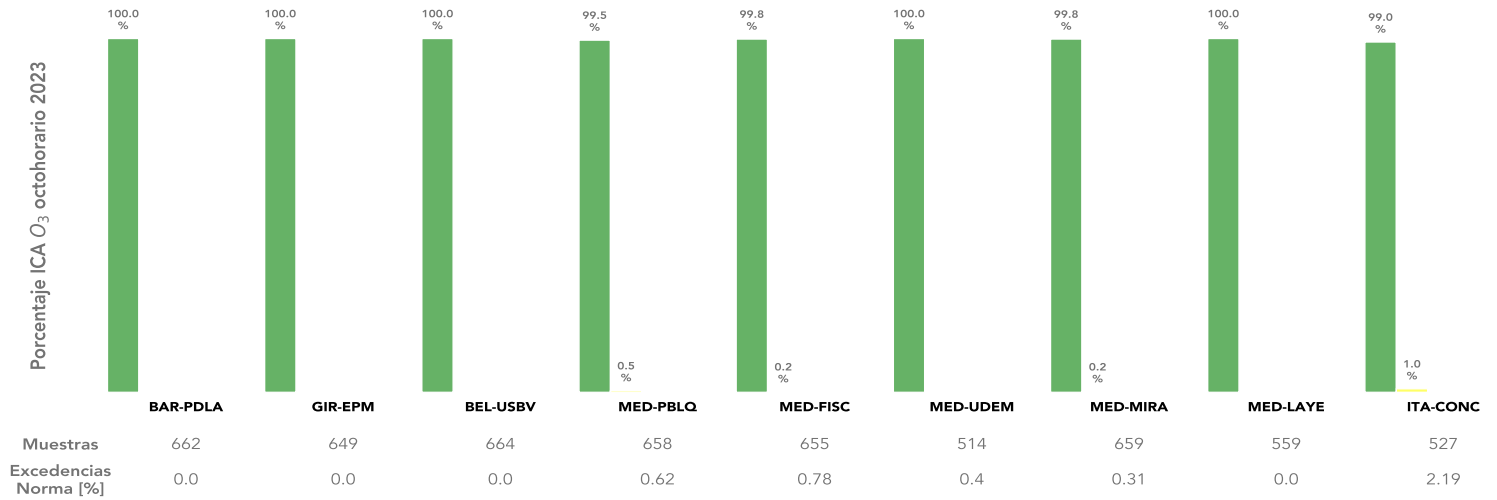
Nota 2: Las concentraciones obtenidas no tienen punto de corte para ninguno de los índices establecidos.



ICA

Estaciones ozono

Resolución Octohoraria



Resumen Anual

Concentraciones mensuales promedio ozono

