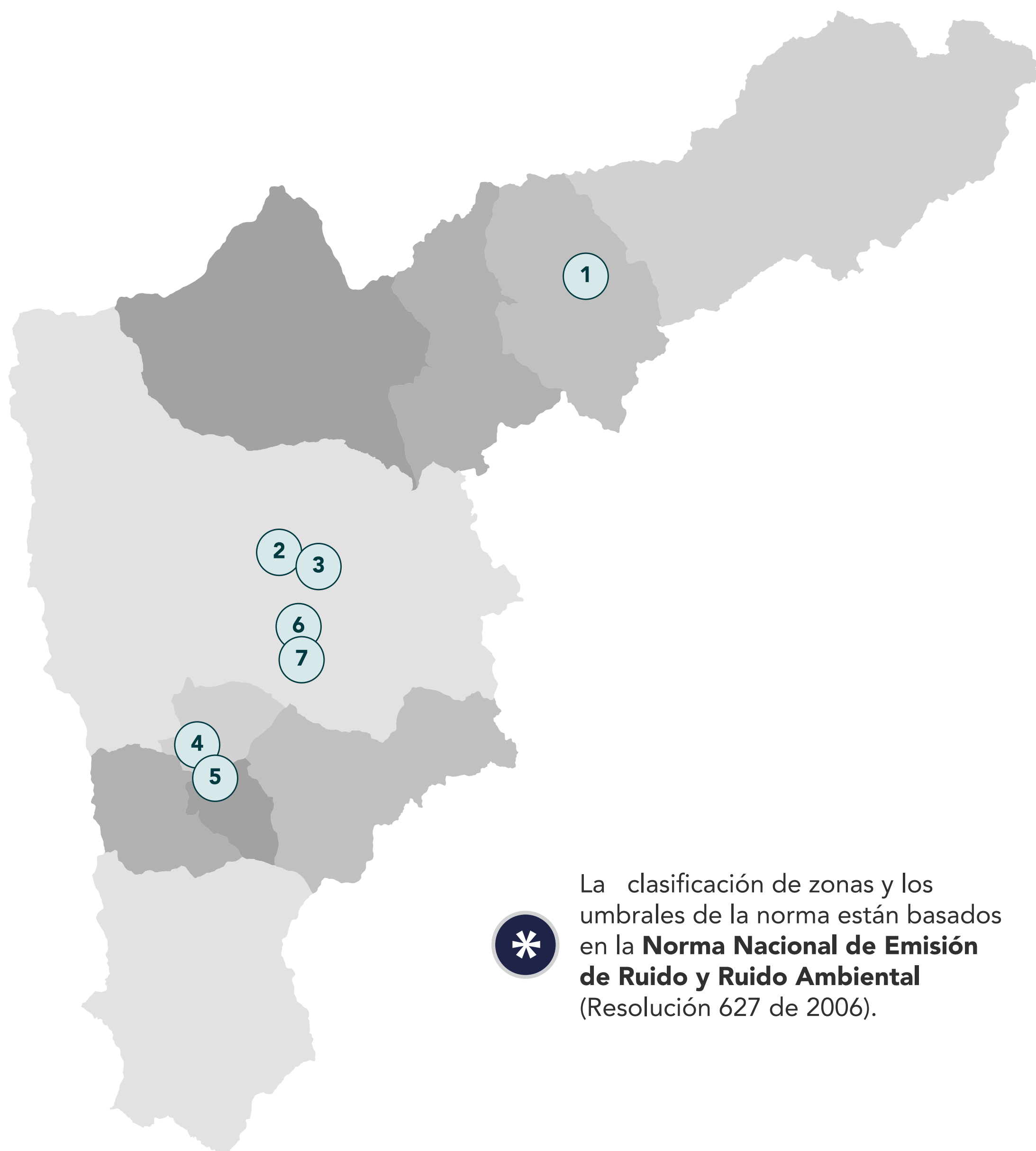




Red de Ruido Ambiental

Reporte semanal




La clasificación de zonas y los umbrales de la norma están basados en la **Norma Nacional de Emisión de Ruido y Ruido Ambiental** (Resolución 627 de 2006).



Octubre 2019

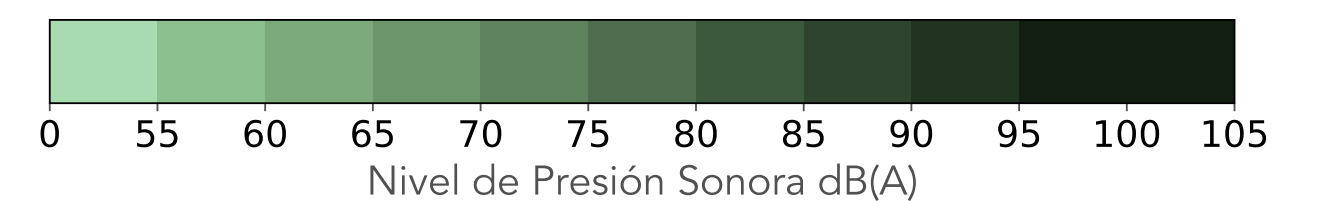
Periodo diurno (7:01 a.m - 9:00 p.m)



Estaciones	M22	Mi23	J24	V25	S26	D27	L28
1. Girardota Droguería Botica Junín	67	67	70	67	68	71	66
2. Medellín Torre SIATA	65	64	65	64	68	62	65
3. Medellín - Centro Estación Tráfico Centro	67	68	63	63	67	ND	ND
4. Itagüí Complex de Ditaires	67	ND	ND	ND	ND	ND	ND
5. Sabaneta Sría. Educ. Sabaneta	67	76	68	74	66	65	66

6. Medellín Zoológico Santa Fe	62	65	65	64	62	60	63
--	----	----	----	----	----	----	----

7. Medellín Politécnico JIC	78	72	72	72	ND	ND	ND
---------------------------------------	----	----	----	----	----	----	----



Octubre 2019

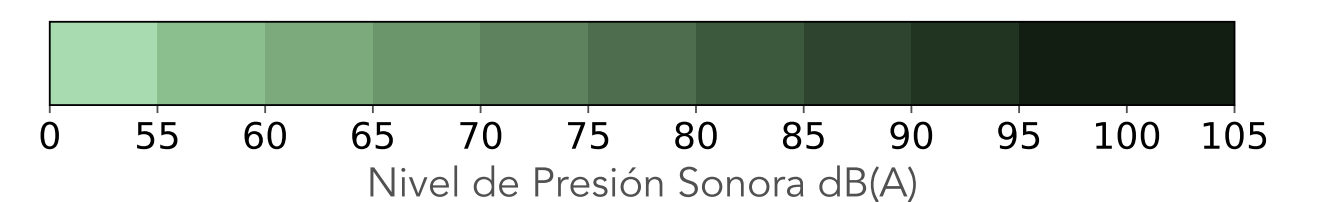
Periodo nocturno (9:01 pm - 7:00 am)



Estaciones	M22	Mi23	J24	V25	S26	D27	L28
1. Girardota Droguería Botica Junín	65	66	64	64	64	68	71
2. Medellín Torre SIATA	58	60	60	59	59	58	60
3. Medellín - Centro Estación Tráfico Centro	61	61	63	60	60	66	ND
4. Itagüí Complex de Ditaires	63	ND	ND	ND	ND	ND	ND
5. Sabaneta Sría. Educ. Sabaneta	65	67	75	66	66	73	61

6. Medellín Zoológico Santa Fe	60	64	59	65	64	60	59
--	----	----	----	----	----	----	----

7. Medellín Politécnico JIC	ND	70	69	69	67	ND	ND
---------------------------------------	----	----	----	----	----	----	----



Cumple la norma # Excede la norma

ND Datos no disponibles para el cálculo

