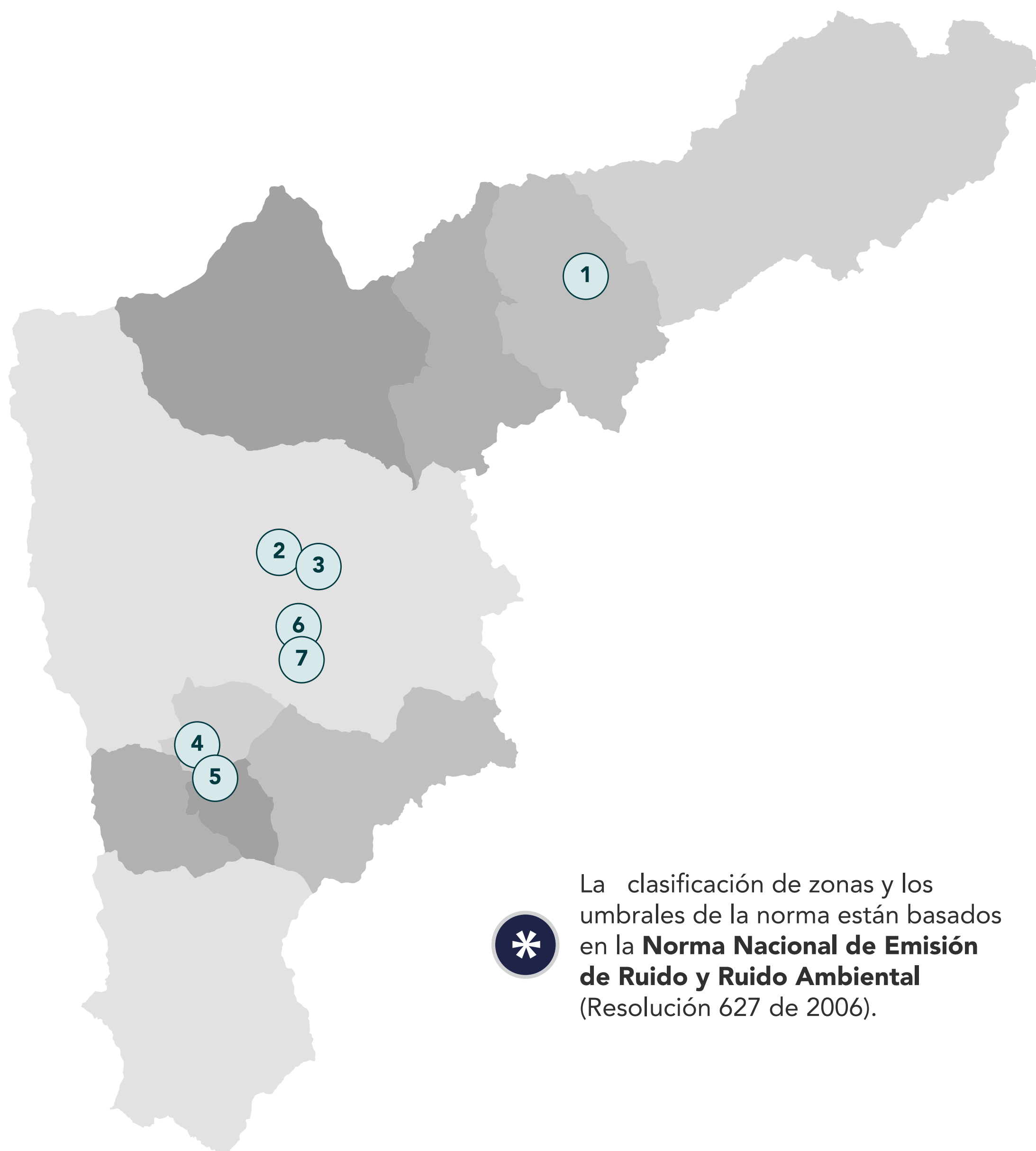


# Red de Ruido Ambiental

## Reporte semanal



La clasificación de zonas y los umbrales de la norma están basados en la **Norma Nacional de Emisión de Ruido y Ruido Ambiental** (Resolución 627 de 2006).



Octubre 2019

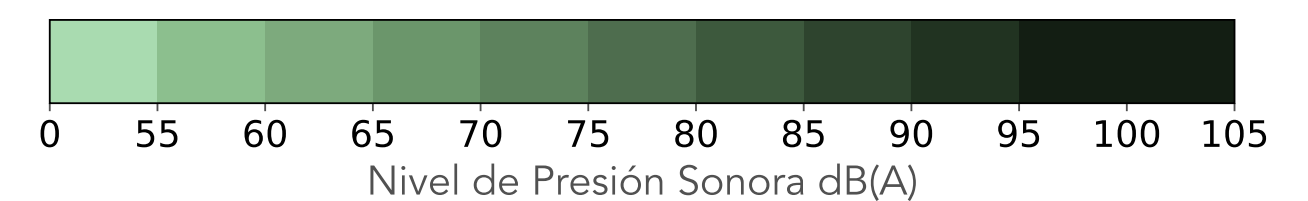
Periodo diurno (7:01 a.m - 9:00 p.m)



Estaciones	L7	M8	Mi9	J10	V11	S12	D13
<b>1. Girardota</b> Droguería Botica Junín	66	66	67	67	78	87	70
<b>2. Medellín</b> Torre SIATA	62	62	63	63	63	61	62
<b>3. Medellín - Centro</b> Estación Tráfico Centro	63	66	63	65	68	64	63
<b>4. Itagüí</b> Complex de Ditaires	66	71	68	69	75	85	77
<b>5. Sabaneta</b> Sría. Educ. Sabaneta	66	79	67	69	67	85	65

<b>6. Medellín</b> Zoológico Santa Fe	63	63	63	63	64	67	60
--	----	----	----	----	----	----	----

<b>7. Medellín</b> Politécnico JIC	71	71	71	72	72	71	69
---------------------------------------	----	----	----	----	----	----	----



Octubre 2019

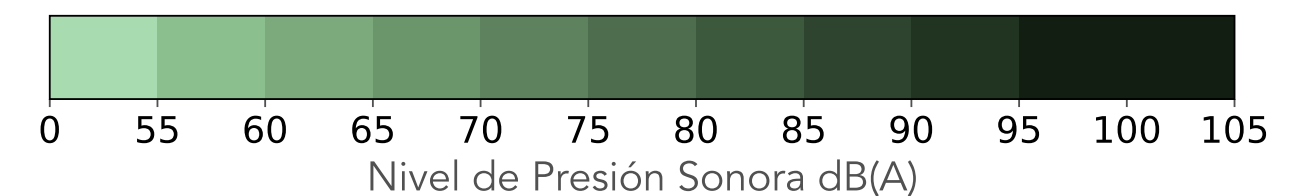
Periodo nocturno (9:01 pm - 7:00 am)



Estaciones	L7	M8	Mi9	J10	V11	S12	D13
<b>1. Girardota</b> Droguería Botica Junín	64	63	62	62	64	76	71
<b>2. Medellín</b> Torre SIATA	59	57	58	59	58	58	57
<b>3. Medellín - Centro</b> Estación Tráfico Centro	60	59	59	59	67	68	64
<b>4. Itagüí</b> Complex de Ditaires	65	64	67	69	81	89	86
<b>5. Sabaneta</b> Sría. Educ. Sabaneta	67	62	61	61	64	67	67

<b>6. Medellín</b> Zoológico Santa Fe	65	63	63	63	65	63	63
--	----	----	----	----	----	----	----

<b>7. Medellín</b> Politécnico JIC	69	68	69	70	68	67	66
---------------------------------------	----	----	----	----	----	----	----



# Cumple la norma # Excede la norma

ND Datos no disponibles para el cálculo

