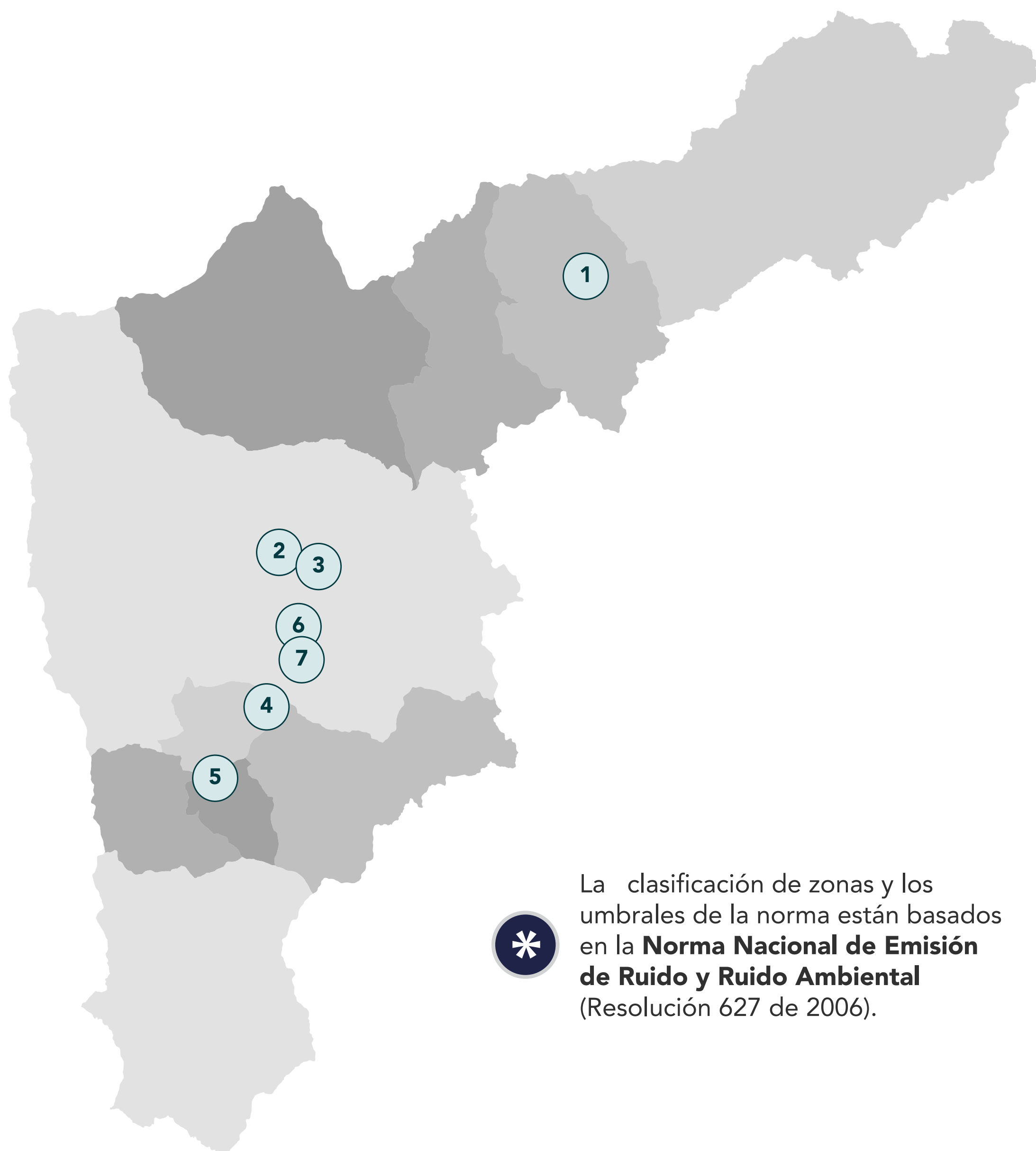




Red de Ruido Ambiental

Reporte semanal




La clasificación de zonas y los umbrales de la norma están basados en la **Norma Nacional de Emisión de Ruido y Ruido Ambiental** (Resolución 627 de 2006).



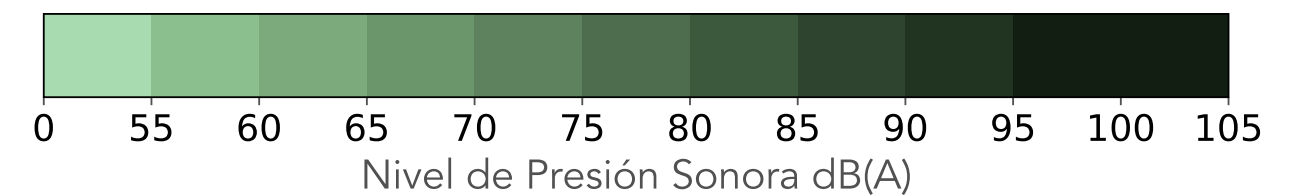
Noviembre 2019

Periodo diurno (7:01 a.m - 9:00 p.m)



Estaciones	L18	M19	Mi20	J21	V22	S23	D24
1. Girardota Droguería Botica Junín	66	66	67	76	70	72	82
2. Medellín Torre SIATA	70	66	65	63	67	65	62
3. Medellín - Centro Estación Tráfico Centro	ND	ND	ND	ND	ND	ND	ND
4. Itagüí Santa María	72	ND	ND	ND	ND	ND	ND
5. Sabaneta Sría. Educ. Sabaneta	68	67	68	75	67	77	65

6. Medellín Zoológico Santa Fe	ND	ND	ND	ND	ND	ND	ND
7. Medellín Politécnico JIC	72	72	ND	ND	ND	ND	ND



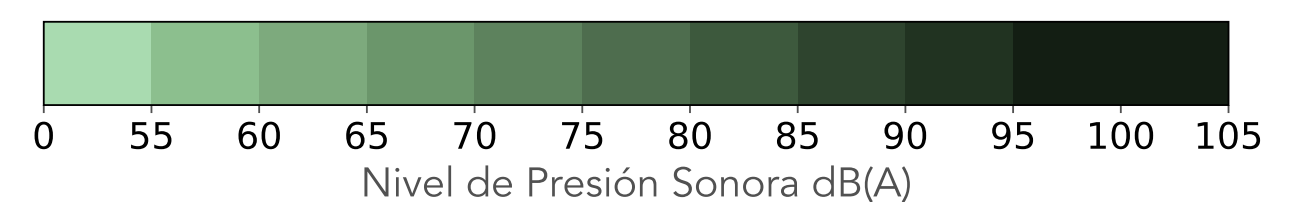
Noviembre 2019

Periodo nocturno (9:01 pm - 7:00 am)



Estaciones	L18	M19	Mi20	J21	V22	S23	D24
1. Girardota Droguería Botica Junín	63	65	63	64	67	71	68
2. Medellín Torre SIATA	60	61	60	60	60	60	59
3. Medellín - Centro Estación Tráfico Centro	ND	ND	ND	ND	ND	ND	ND
4. Itagüí Santa María	69	ND	ND	ND	ND	ND	ND
5. Sabaneta Sría. Educ. Sabaneta	67	67	61	65	66	69	69

6. Medellín Zoológico Santa Fe	ND	ND	ND	ND	ND	ND	ND
7. Medellín Politécnico JIC	68	65	ND	ND	ND	ND	ND



Cumple la norma # Excede la norma

ND Datos no disponibles para el cálculo

