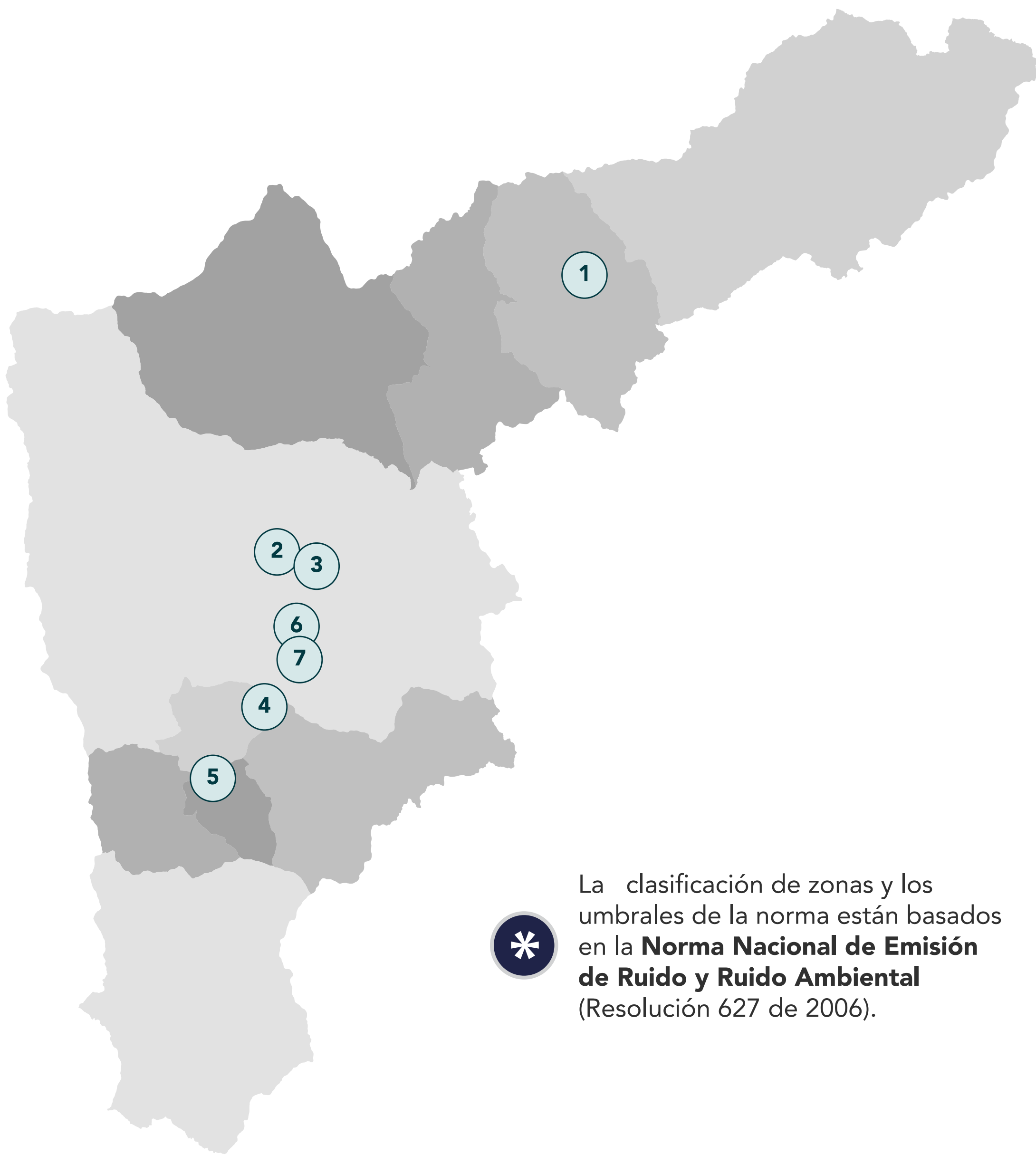


Red de Ruido Ambiental

Reporte semanal




La clasificación de zonas y los umbrales de la norma están basados en la **Norma Nacional de Emisión de Ruido y Ruido Ambiental** (Resolución 627 de 2006).



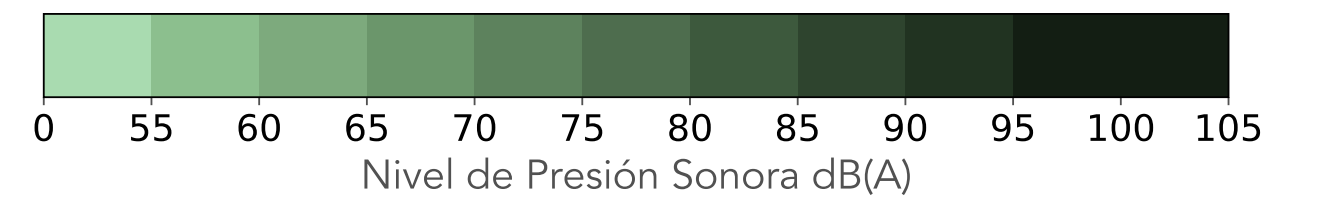
Noviembre 2019

Periodo diurno (7:01 a.m - 9:00 p.m)



Estaciones	L11	M12	Mi13	J14	V15	S16	D17
1. Girardota Droguería Botica Junín	66	69	68	67	75	68	66
2. Medellín Torre SIATA	63	65	72	65	65	65	64
3. Medellín - Centro Estación Tráfico Centro	ND	ND	ND	ND	ND	ND	ND
4. Itagüí Santa María	69	72	72	71	72	71	76
5. Sabaneta Sría. Educ. Sabaneta	65	86	69	75	67	80	73

6. Medellín Zoológico Santa Fe	ND	ND	ND	ND	ND	ND	ND
7. Medellín Politécnico JIC	69	72	73	72	72	71	70



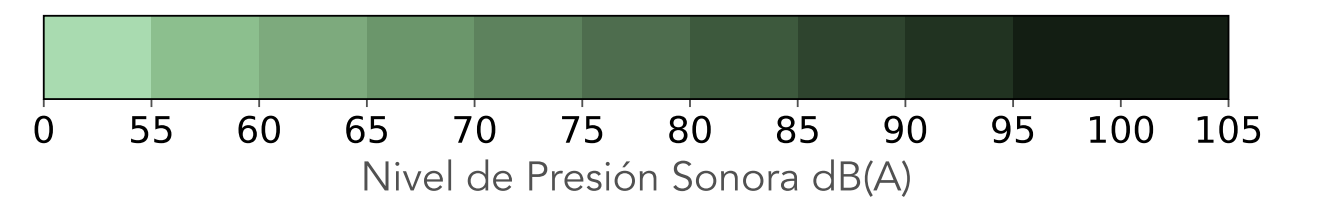
Noviembre 2019

Periodo nocturno (9:01 pm - 7:00 am)



Estaciones	L11	M12	Mi13	J14	V15	S16	D17
1. Girardota Droguería Botica Junín	63	70	65	63	64	69	67
2. Medellín Torre SIATA	58	60	62	61	60	64	59
3. Medellín - Centro Estación Tráfico Centro	ND	ND	ND	ND	ND	ND	ND
4. Itagüí Santa María	68	73	69	69	69	70	70
5. Sabaneta Sría. Educ. Sabaneta	ND	62	62	65	65	70	72

6. Medellín Zoológico Santa Fe	ND	ND	ND	ND	ND	ND	ND
7. Medellín Politécnico JIC	ND	70	68	68	68	67	66



Cumple la norma # Excede la norma

ND Datos no disponibles para el cálculo

