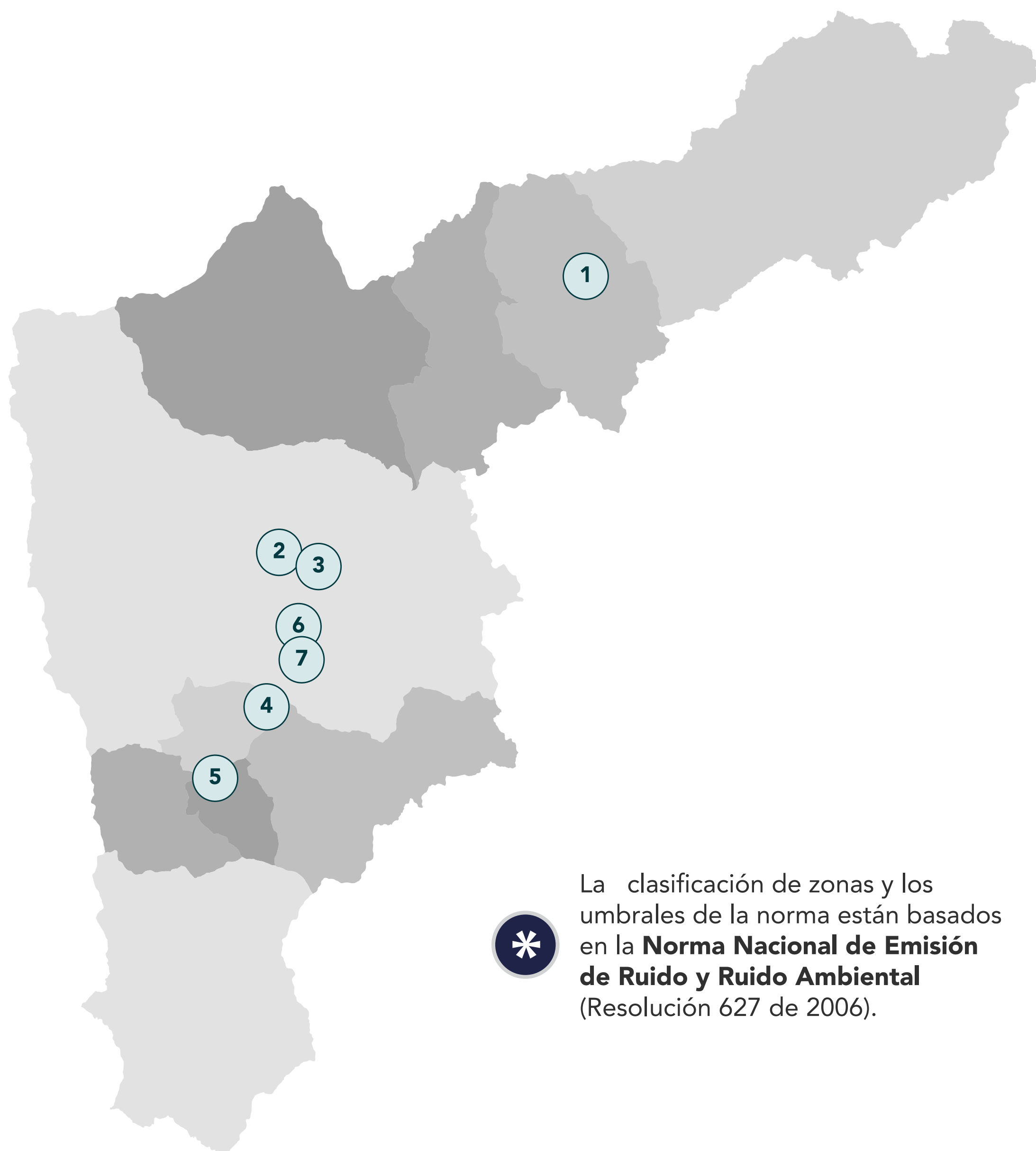




Red de Ruido Ambiental

Reporte semanal



La clasificación de zonas y los umbrales de la norma están basados en la **Norma Nacional de Emisión de Ruido y Ruido Ambiental** (Resolución 627 de 2006).



Noviembre 2019

Periodo diurno (7:01 a.m - 9:00 p.m)



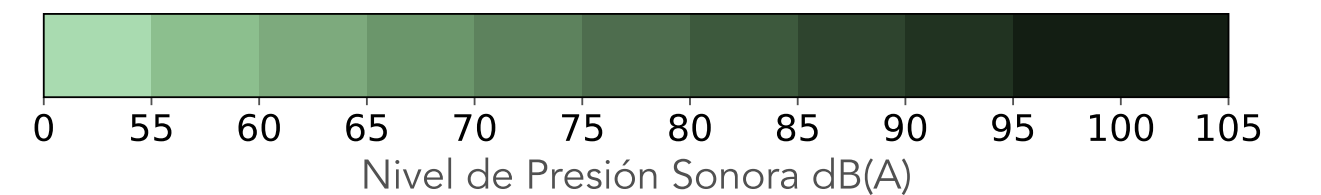
Estaciones	L4	M5	Mi6	J7	V8	S9	D10
1. Girardota Droguería Botica Junín	66	67	75	67	68	68	74
2. Medellín Torre SIATA	60	70	65	66	66	65	61
3. Medellín - Centro Estación Tráfico Centro	60	65	ND	ND	ND	ND	ND
4. Itagüí Santa María	69	72	71	71	72	71	70
5. Sabaneta Sría. Educ. Sabaneta	64	70	67	67	67	67	65



6. Medellín Zoológico Santa Fe	ND	ND	ND	ND	ND	ND	ND
--	----	----	----	----	----	----	----



7. Medellín Politécnico JIC	ND	71	72	71	71	71	69
---------------------------------------	----	----	----	----	----	----	----



Noviembre 2019

Periodo nocturno (9:01 pm - 7:00 am)



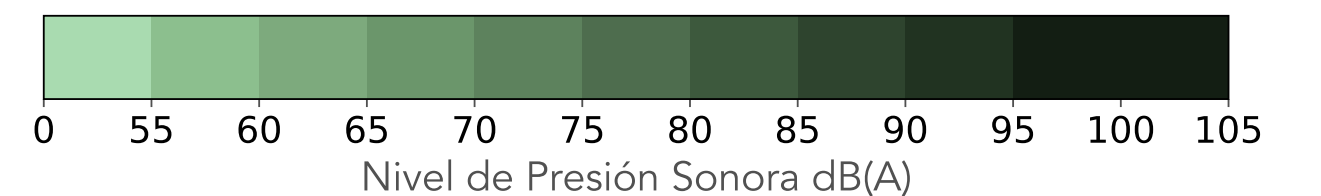
Estaciones	L4	M5	Mi6	J7	V8	S9	D10
1. Girardota Droguería Botica Junín	65	63	67	63	65	67	68
2. Medellín Torre SIATA	57	58	60	60	60	60	59
3. Medellín - Centro Estación Tráfico Centro	58	60	ND	ND	ND	ND	ND
4. Itagüí Santa María	68	71	68	69	69	69	70
5. Sabaneta Sría. Educ. Sabaneta	63	65	63	63	65	67	65



6. Medellín Zoológico Santa Fe	ND	ND	ND	ND	ND	ND	ND
--	----	----	----	----	----	----	----



7. Medellín Politécnico JIC	ND	69	68	68	67	68	65
---------------------------------------	----	----	----	----	----	----	----



Cumple la norma # Excede la norma

ND Datos no disponibles para el cálculo

