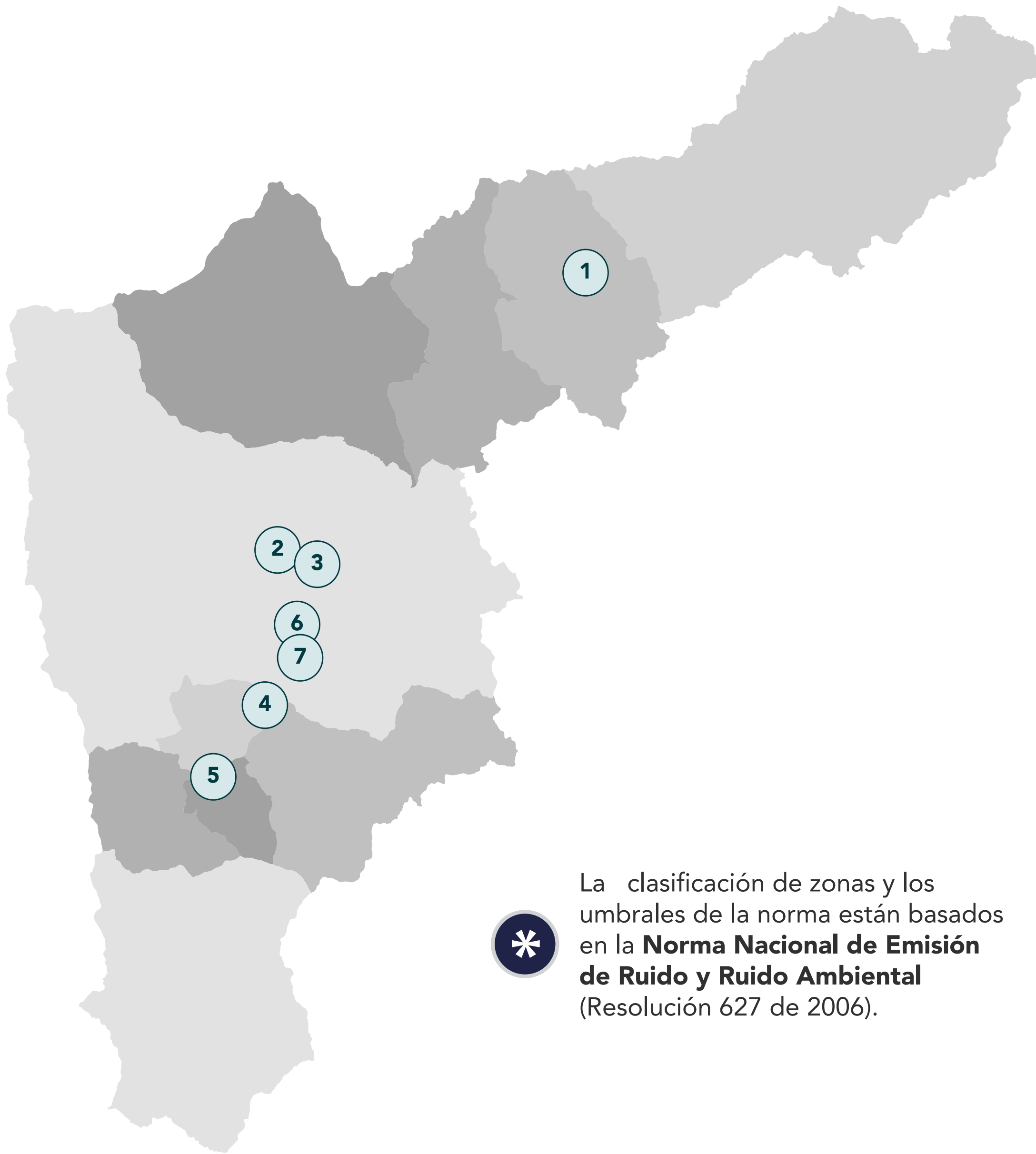


# Red de Ruido Ambiental

## Reporte semanal



La clasificación de zonas y los umbrales de la norma están basados en la **Norma Nacional de Emisión de Ruido y Ruido Ambiental** (Resolución 627 de 2006).



Día

Octubre - Noviembre 2019

Periodo diurno (7:01 a.m - 9:00 p.m)



Zonas comerciales

Estaciones	L28	M29	Mi30	J31	V1	S2	D3
<b>1. Girardota</b> Droguería Botica Junín	66	68	68	79	78	72	68
<b>2. Medellín</b> Torre SIATA	65	65	65	65	64	64	65
<b>3. Medellín - Centro</b> Estación Tráfico Centro	ND	65	64	64	81	67	64
<b>4. Itagüí</b> Santa María	ND	71	72	79	72	71	80
<b>5. Sabaneta</b> Sría. Educ. Sabaneta	66	71	68	69	67	68	66



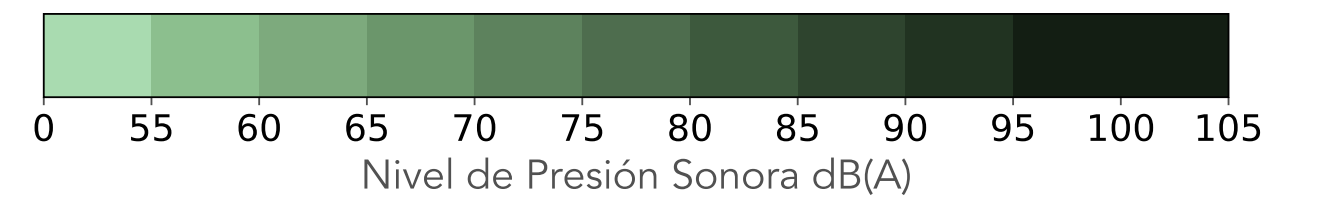
Zonas institucionales

<b>6. Medellín</b> Zoológico Santa Fe	63	63	63	64	79	63	60
--	----	----	----	----	----	----	----



Zonas educativas

<b>7. Medellín</b> Politécnico JIC	ND	82	72	71	72	ND	ND
---------------------------------------	----	----	----	----	----	----	----



Noche

Octubre - Noviembre 2019

Periodo nocturno (9:01 pm - 7:00 am)



Zonas comerciales

Estaciones	L28	M29	Mi30	J31	V1	S2	D3
<b>1. Girardota</b> Droguería Botica Junín	71	74	64	81	67	68	68
<b>2. Medellín</b> Torre SIATA	60	59	60	61	60	61	59
<b>3. Medellín - Centro</b> Estación Tráfico Centro	ND	61	60	64	61	61	59
<b>4. Itagüí</b> Santa María	ND	67	71	76	70	69	70
<b>5. Sabaneta</b> Sría. Educ. Sabaneta	61	73	70	68	66	66	66



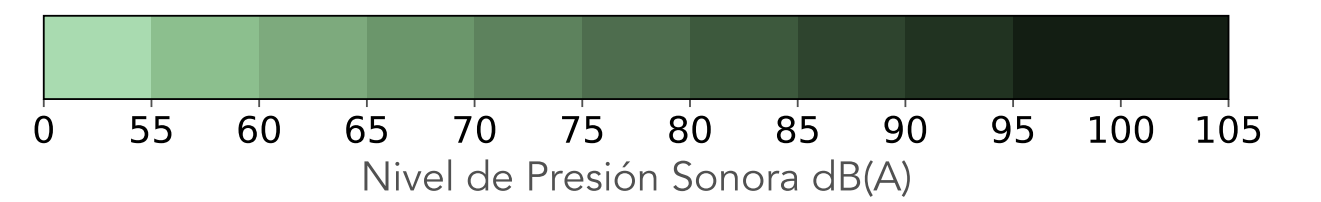
Zonas institucionales

<b>6. Medellín</b> Zoológico Santa Fe	59	59	65	74	65	68	62
--	----	----	----	----	----	----	----



Zonas educativas

<b>7. Medellín</b> Politécnico JIC	ND	70	71	70	70	ND	ND
---------------------------------------	----	----	----	----	----	----	----



# Cumple la norma # Excede la norma

ND Datos no disponibles para el cálculo



@siatamedellin  
www.siat.gov.co



@areametropol  
www.metropol.gov.co