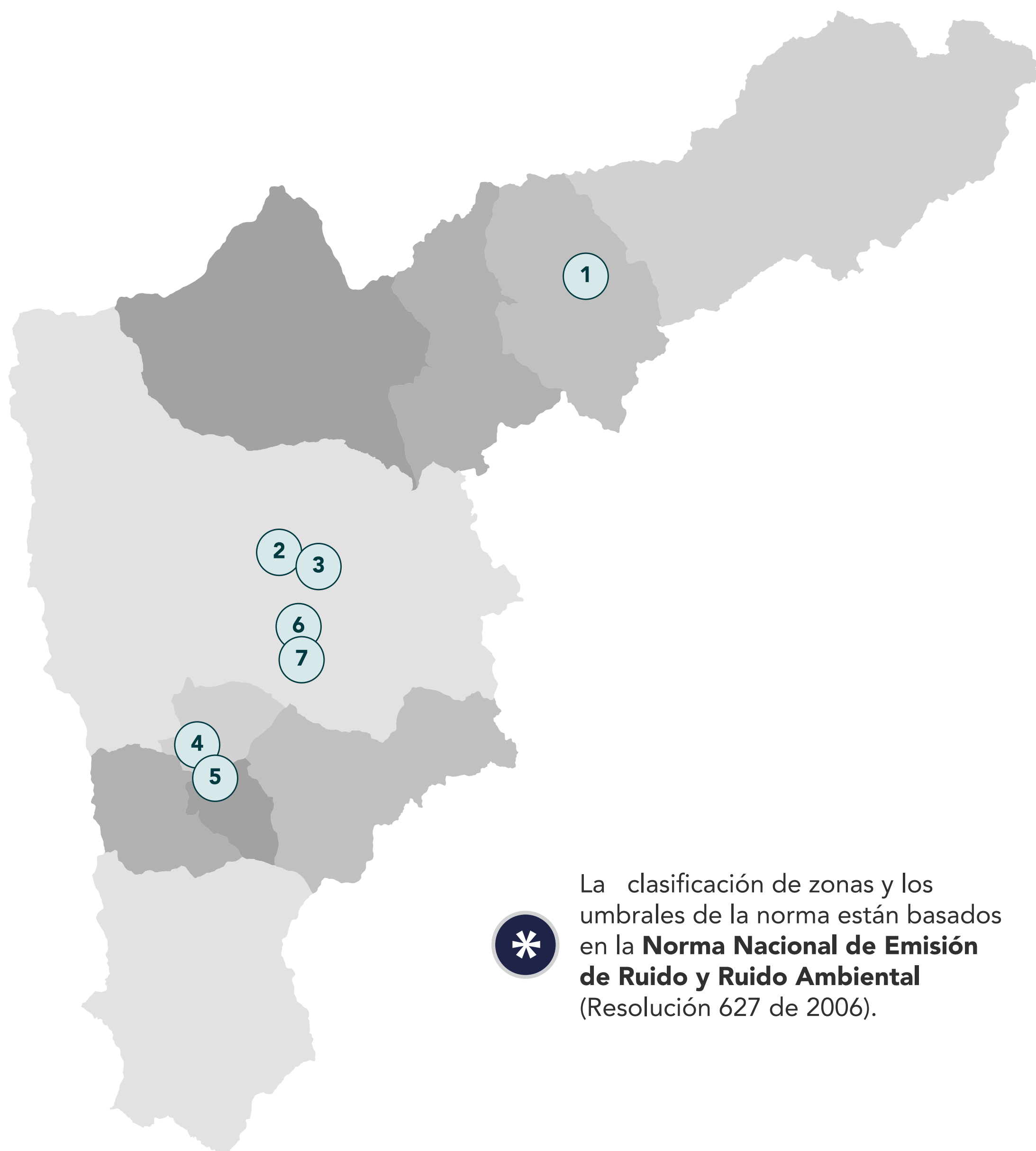




# Red de Ruido Ambiental

## Reporte semanal



La clasificación de zonas y los umbrales de la norma están basados en la **Norma Nacional de Emisión de Ruido y Ruido Ambiental** (Resolución 627 de 2006).



Junio 2019

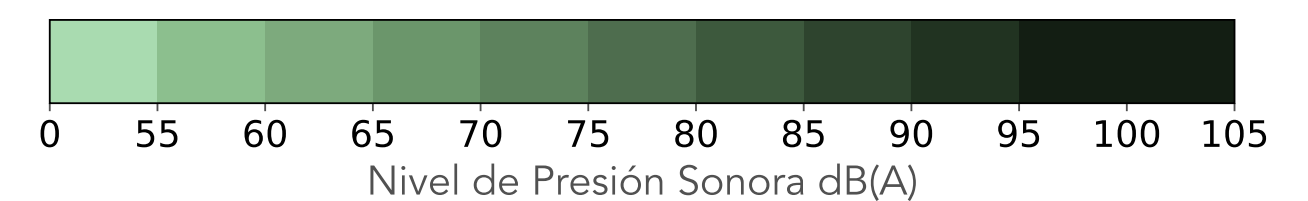
Periodo diurno (7:01 a.m - 9:00 p.m)



Estaciones	L24	M25	Mi26	J27	V28	S29	D30
<b>1. Girardota</b> Droguería Botica Junín	65	65	65	66	65	77	69
<b>2. Medellín</b> Torre SIATA	60	65	65	66	ND	64	67
<b>3. Medellín - Centro</b> Estación Tráfico Centro	63	66	65	65	65	66	63
<b>4. Itagüí</b> Complex de Ditaires	77	68	69	70	75	76	80
<b>5. Sabaneta</b> Sría. Educ. Sabaneta	64	67	67	64	85	90	88

<b>6. Medellín</b> Zoológico Santa Fe	60	63	64	63	65	63	60
--	----	----	----	----	----	----	----

<b>7. Medellín</b> Politécnico JIC	68	70	65	66	ND	64	67
---------------------------------------	----	----	----	----	----	----	----



Junio 2019

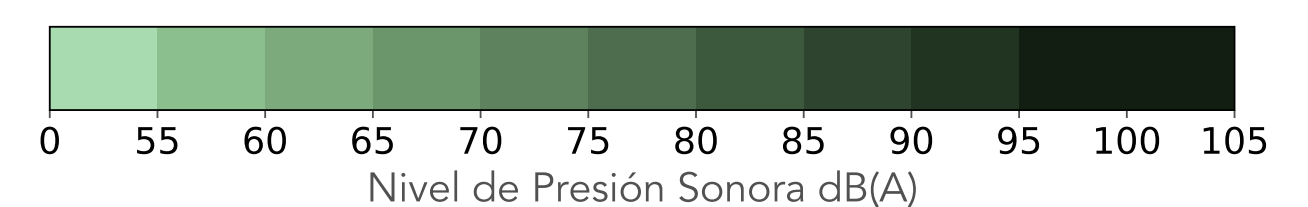
Periodo nocturno (9:01 pm - 7:00 am)



Estaciones	L24	M25	Mi26	J27	V28	S29	D30
<b>1. Girardota</b> Droguería Botica Junín	68	61	62	59	ND	68	69
<b>2. Medellín</b> Torre SIATA	57	59	59	61	55	60	59
<b>3. Medellín - Centro</b> Estación Tráfico Centro	59	59	61	61	63	63	61
<b>4. Itagüí</b> Complex de Ditaires	82	60	64	67	81	83	85
<b>5. Sabaneta</b> Sría. Educ. Sabaneta	63	63	63	66	93	94	91

<b>6. Medellín</b> Zoológico Santa Fe	63	54	65	65	56	58	63
--	----	----	----	----	----	----	----

<b>7. Medellín</b> Politécnico JIC	64	66	59	60	56	60	58
---------------------------------------	----	----	----	----	----	----	----



# Cumple la norma # Excede la norma

ND Datos no disponibles para el cálculo

