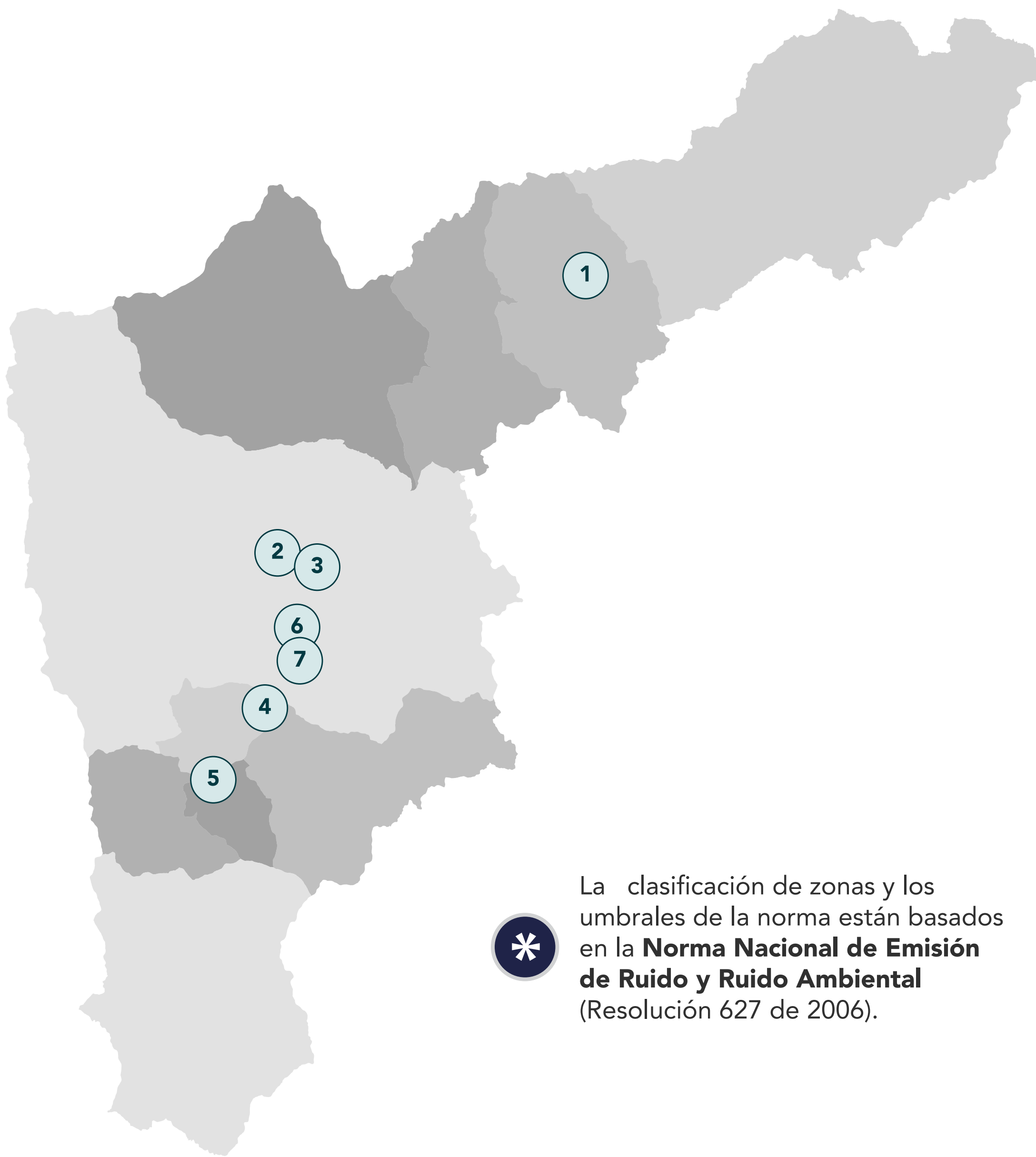


Red de Ruido Ambiental

Reporte semanal




La clasificación de zonas y los umbrales de la norma están basados en la **Norma Nacional de Emisión de Ruido y Ruido Ambiental** (Resolución 627 de 2006).



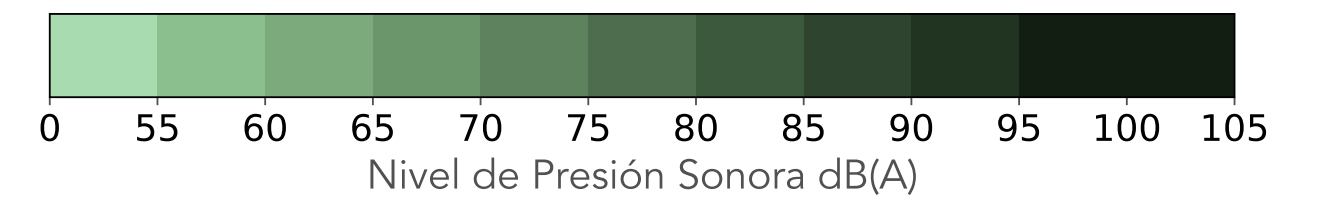
Diciembre 2019

Periodo diurno (7:01 a.m - 9:00 p.m)



Estaciones	L9	M10	Mi11	J12	V13	S14	D15
1. Girardota Droguería Botica Junín	67	69	69	69	77	73	ND
2. Medellín Torre SIATA	65	65	68	65	65	65	ND
3. Medellín - Centro Estación Tráfico Centro	62	64	64	63	63	63	ND
4. Itagüí Santa María	71	83	74	72	71	71	ND
5. Sabaneta Sría. Educ. Sabaneta	62	69	62	77	66	66	ND

6. Medellín Zoológico Santa Fe	63	63	66	63	65	69	ND
7. Medellín Politécnico JIC-Regional	68	68	71	73	69	68	ND



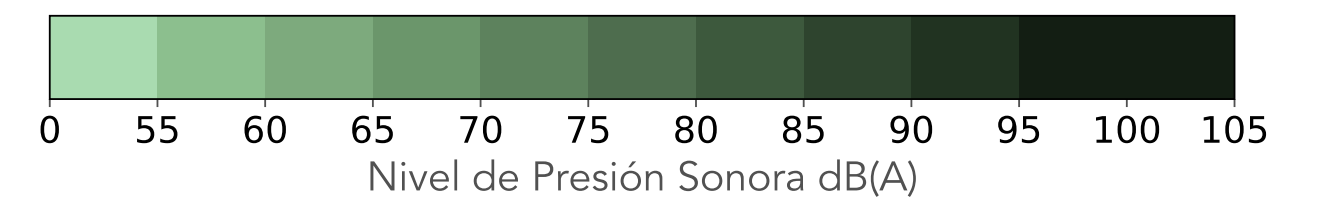
Diciembre 2019

Periodo nocturno (9:01 pm - 7:00 am)



Estaciones	L9	M10	Mi11	J12	V13	S14	D15
1. Girardota Droguería Botica Junín	63	64	74	65	68	71	ND
2. Medellín Torre SIATA	59	59	60	60	61	62	ND
3. Medellín - Centro Estación Tráfico Centro	58	59	59	58	59	63	ND
4. Itagüí Santa María	68	68	68	70	70	75	ND
5. Sabaneta Sría. Educ. Sabaneta	62	66	65	72	70	76	ND

6. Medellín Zoológico Santa Fe	59	63	62	65	64	70	ND
7. Medellín Politécnico JIC-Regional	64	64	64	65	66	65	ND



Cumple la norma # Excede la norma

ND Datos no disponibles para el cálculo

