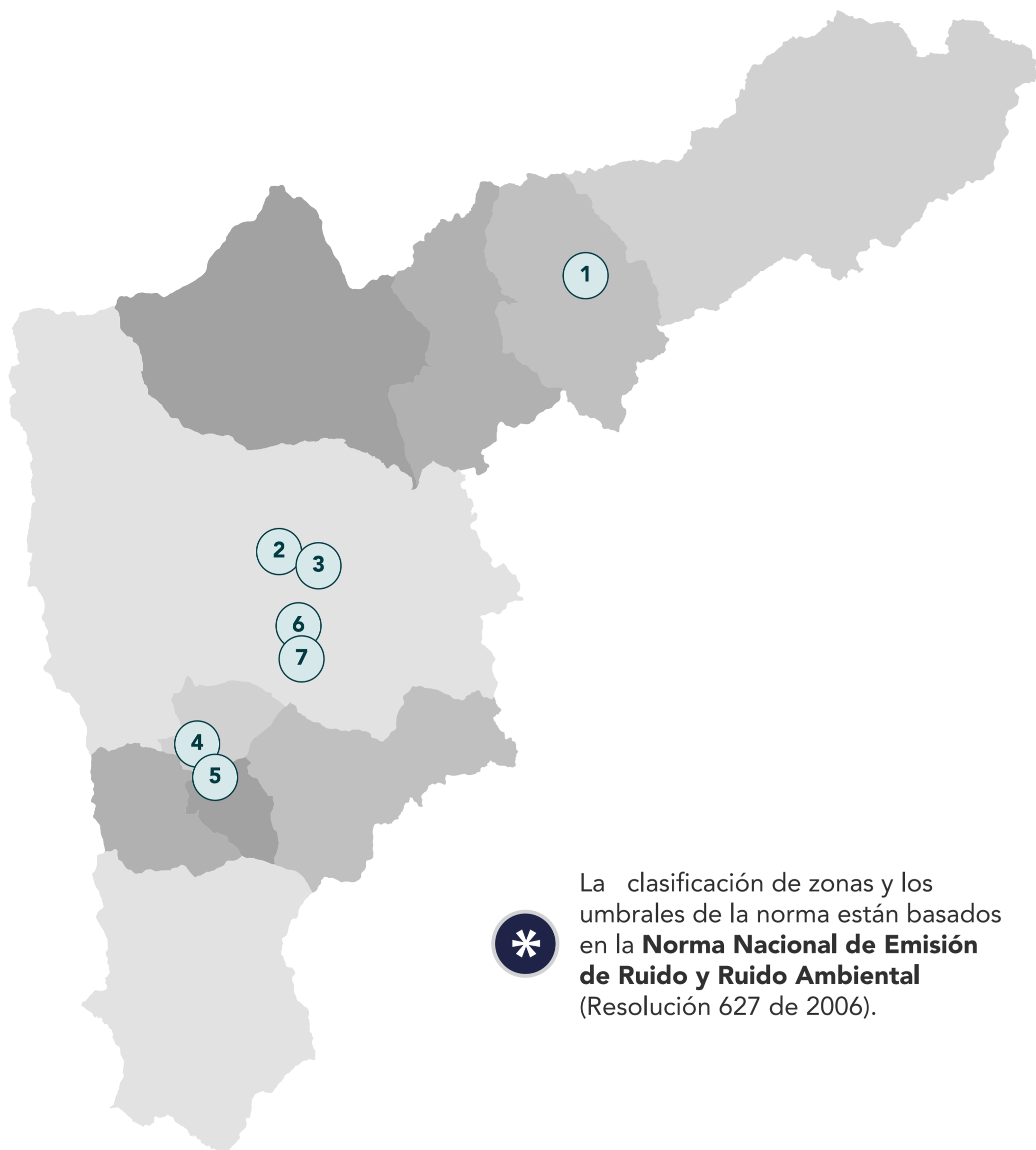


Red de Ruido Ambiental

Reporte semanal



La clasificación de zonas y los umbrales de la norma están basados en la **Norma Nacional de Emisión de Ruido y Ruido Ambiental** (Resolución 627 de 2006).



Junio 2019

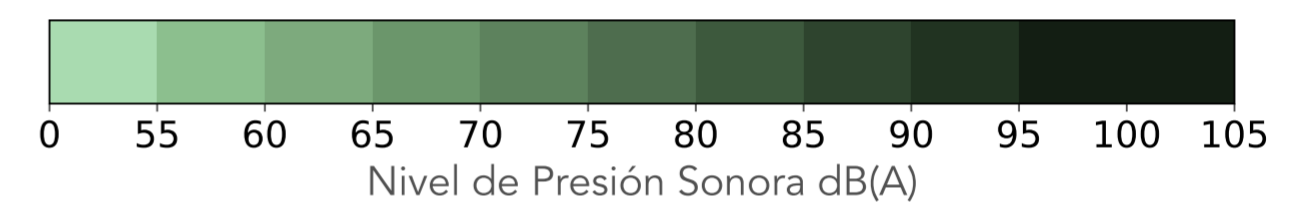
Periodo diurno (7:01 a.m - 9:00 p.m)



Estaciones	L17	M18	Mi19	J20	V21	S22	D23
1. Girardota Droguería Botica Junín	67	67	67	67	68	77	75
2. Medellín Torre SIATA	66	64	64	64	66	64	64
3. Medellín - Centro Estación Tráfico Centro	65	65	66	66	66	67	63
4. Itagüí Complex de Ditaires	70	69	73	69	72	71	80
5. Sabaneta Sría. Educ. Sabaneta	67	66	67	67	67	67	67

6. Medellín Zoológico Santa Fe	63	63	63	64	64	62	59
--	----	----	----	----	----	----	----

7. Medellín Politécnico JIC	ND	ND	72	72	72	71	69
---------------------------------------	----	----	----	----	----	----	----



Junio 2019

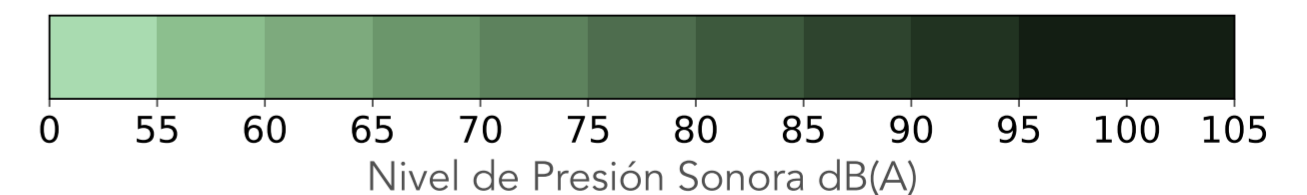
Periodo nocturno (9:01 pm - 7:00 am)



Estaciones	L17	M18	Mi19	J20	V21	S22	D23
1. Girardota Droguería Botica Junín	66	62	64	64	63	66	70
2. Medellín Torre SIATA	59	59	59	59	59	59	58
3. Medellín - Centro Estación Tráfico Centro	60	61	62	61	62	62	61
4. Itagüí Complex de Ditaires	64	64	68	69	80	83	85
5. Sabaneta Sría. Educ. Sabaneta	62	62	63	63	63	65	65

6. Medellín Zoológico Santa Fe	60	60	61	63	62	61	59
--	----	----	----	----	----	----	----

7. Medellín Politécnico JIC	ND	ND	68	69	68	67	65
---------------------------------------	----	----	----	----	----	----	----



Cumple la norma # Excede la norma

ND Datos no disponibles para el cálculo

