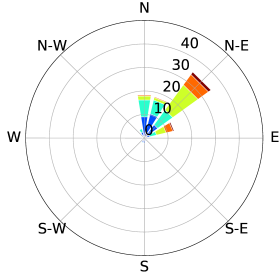
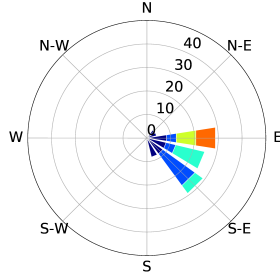


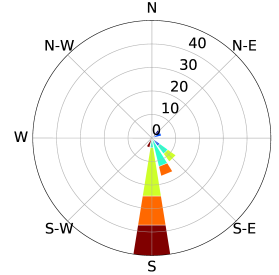
A continuación se presenta el consolidado de los registros meteorológicos de velocidad y dirección del viento de las estaciones de calidad del aire del Valle de Aburrá. Representados en Rosas de vientos por cada estación. La convención de las rosas es 'Blowing From'. Los Colores más cálidos representan vientos más intensos



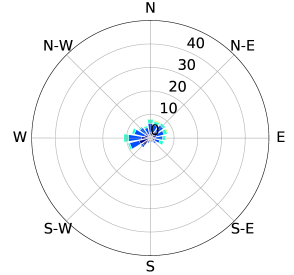
1. BAR-PDLA



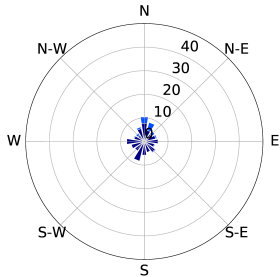
2. GIR - EPM



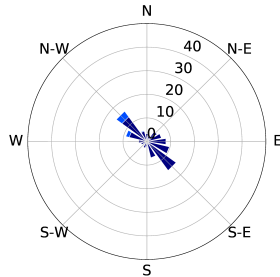
4. MED-FISC



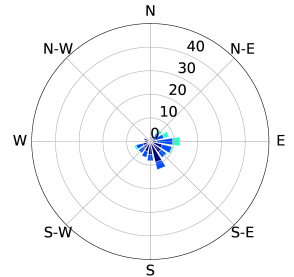
5. MED-UDEM



6. MED-PJIC



7. MED-LAYE



10. ITA-CONC

Velocidad [m/s]

Velocidad [m/s]
≥ 5.0
4.0 : 4.9
3.0 : 3.9
2.0 : 2.9
1.0 : 1.9
0.0 : 0.9

