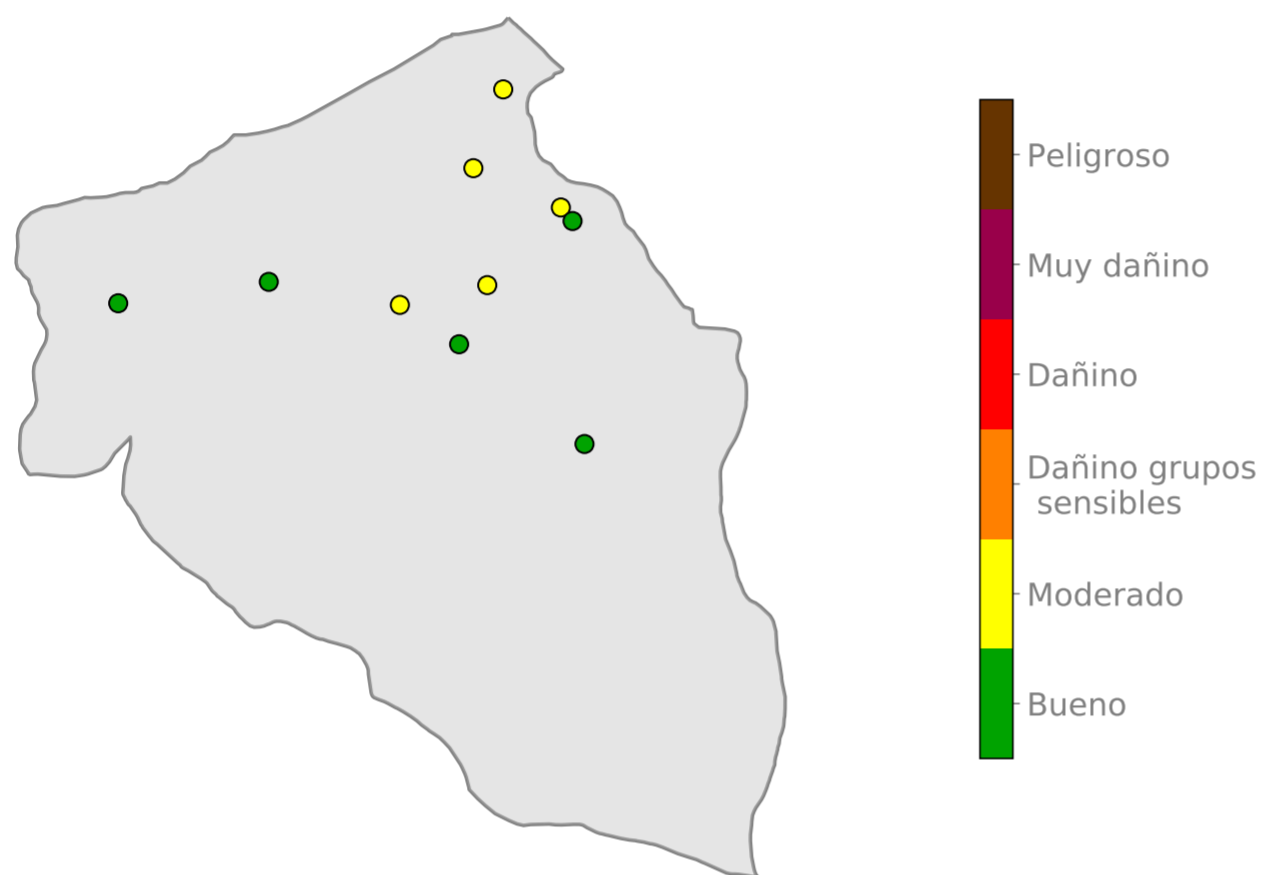


Reporte semanal CIUDADANOS CIENTÍFICOS

SABANETA

A continuación se presentan los análisis obtenidos con las nubes de Ciudadanos Científicos ubicadas en Sabaneta, entre los días 06 de Mayo del 2024 y 12 de Mayo del 2024

Promedio ICA semanal

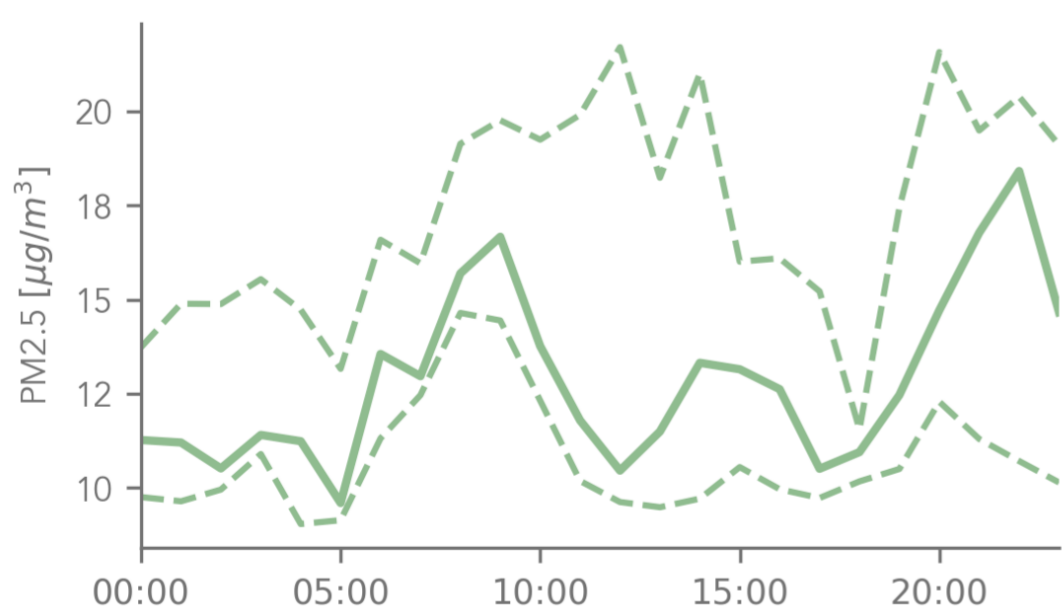


Promedio semanal del ICA para el contaminante PM 2.5

PM2.5	Mayo						
	L6	M7	Mi8	J9	V10	S11	D12
Nube 83	21	17	19	16	18	22	18
Nube 320	15	7	7	5	5	12	13
Nube 315	15	6	7	5	6	11	12
Nube 286	11	7	8	5	8	17	9
Nube 270	13	6	6	5	7	14	11
Nube 239	21	10	11	11	15	22	18
Nube 219			33	20	36	43	39
Nube 214	15	11	15	11	11	13	
Nube 172	18	12	11	14	12	18	16
Nube 114	21	15	16	14	15	21	20

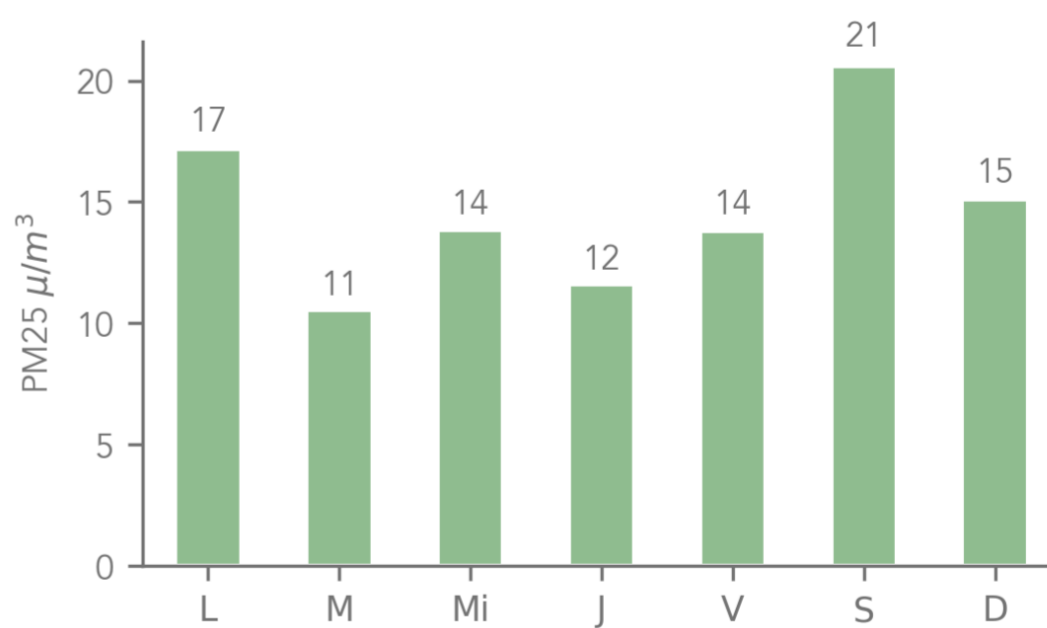
Registros del ICA diario, en cada nube del sector

Ciclo *Diurno*



De acuerdo con los registros de las nubes del sector, éste ha sido el comportamiento promedio del ciclo diario para el contaminante PM 2.5

Ciclo *Semanal*



Promedio semanal del contaminante PM 2.5, de acuerdo con registros de las nubes del sector

Promedio de *temperatura y humedad* relativa en la última semana



22.2°C



80.9%



@siatamedellin
www.siat.gov.co

