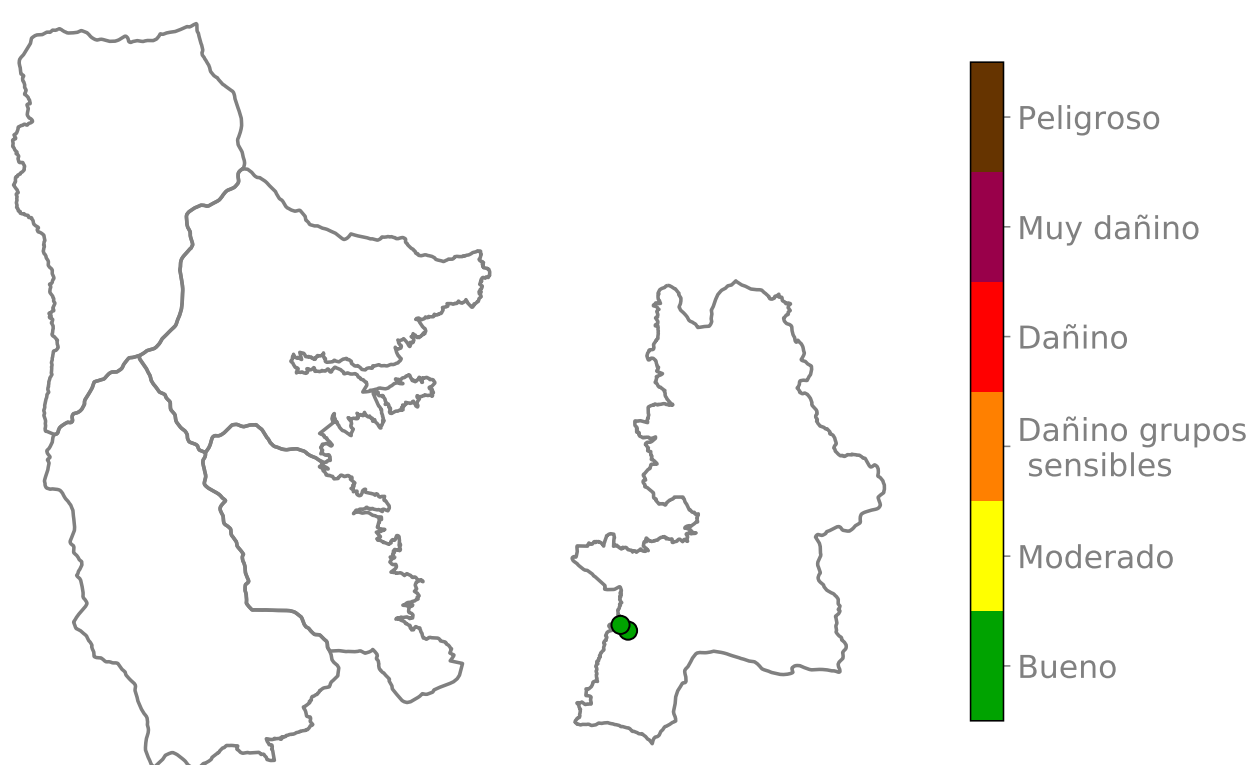


# Reporte semanal CIUDADANOS CIENTÍFICOS

## MEDELLÍN - SANTA ELENA

A continuación se presentan los análisis obtenidos con las nubes de Ciudadanos Científicos ubicadas en Medellín - Santa Elena, entre los días 06 de Mayo del 2024 y 12 de Mayo del 2024

### Promedio ICA semanal

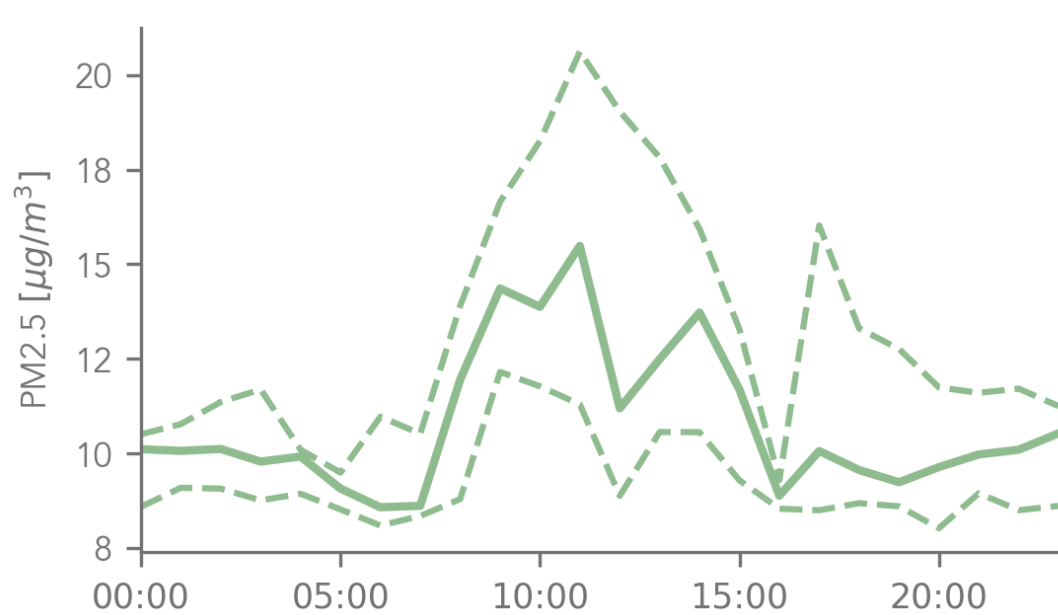


PM2.5	Mayo						
	L6	M7	Mi8	J9	V10	S11	D12
Nube 194	13	11	9	10	10	12	14
Nube 134	13	11	8	11	10		

Promedio semanal del ICA para el contaminante PM 2.5

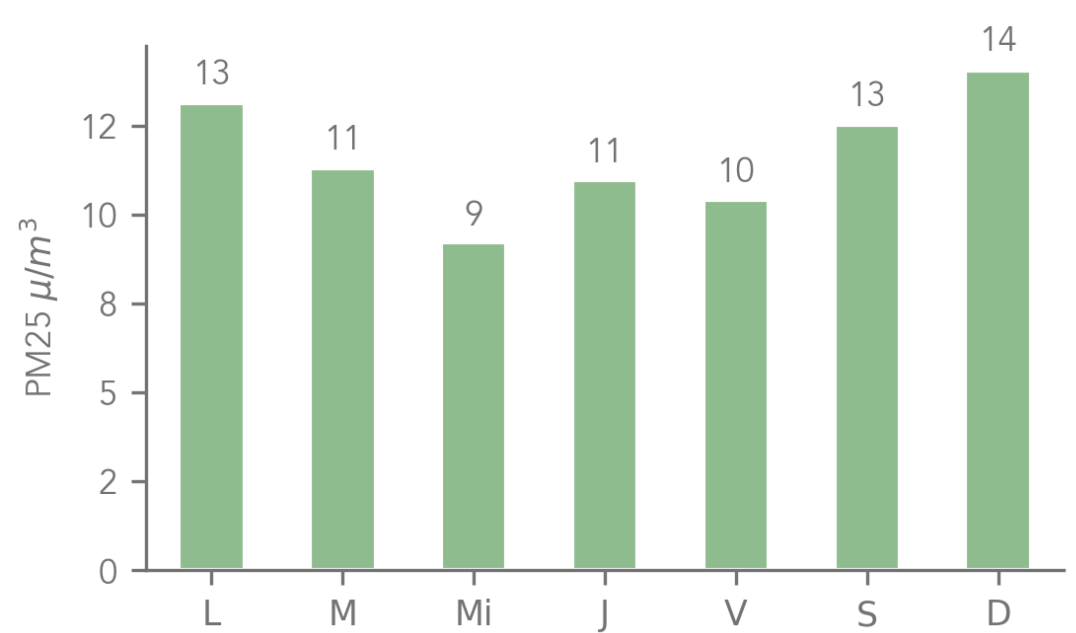
Registros del ICA diario, en cada nube del sector

### Ciclo *Diurno*



De acuerdo con los registros de las nubes del sector, éste ha sido el comportamiento promedio del ciclo diario para el contaminante PM 2.5

### Ciclo *Semanal*




Promedio semanal del contaminante PM 2.5, de acuerdo con registros de las nubes del sector

### Promedio de *temperatura y humedad* relativa en la última semana



20.4°C



84.0%



@siatamedellin  
www.siat.gov.co

