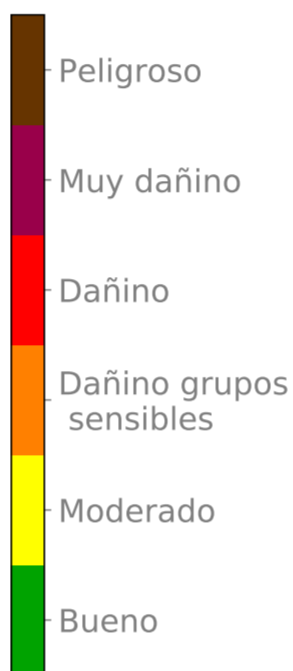
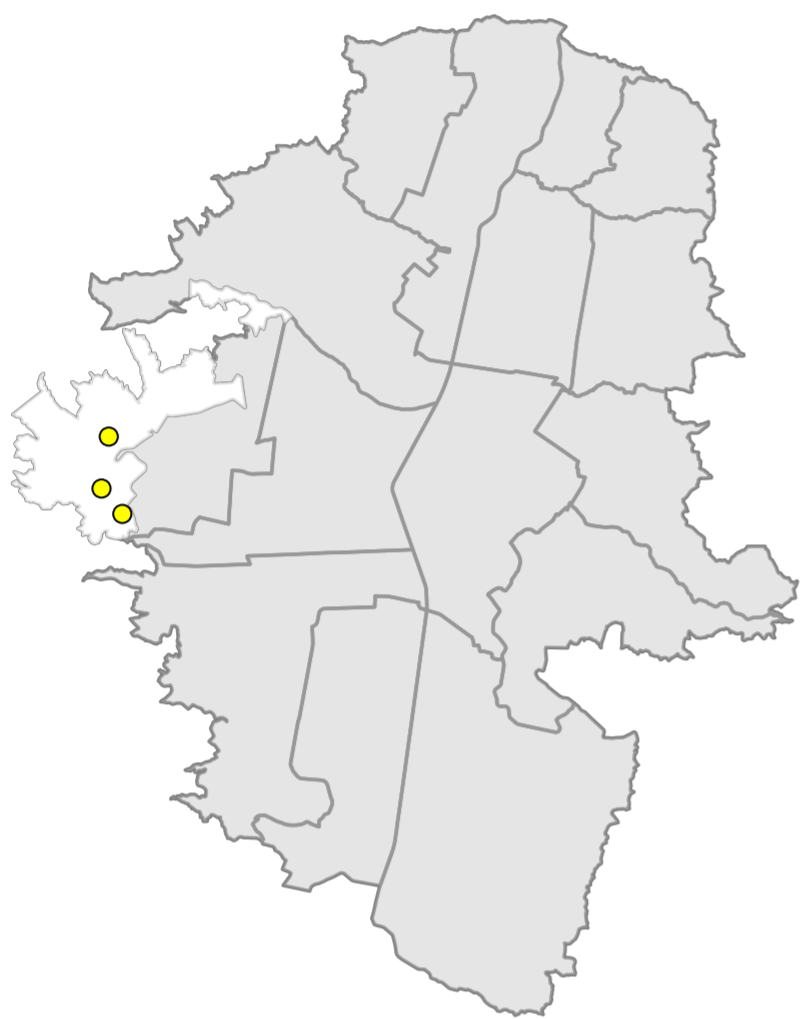


# Reporte semanal CIUDADANOS CIENTÍFICOS

## MEDELLÍN - SAN JAVIER

A continuación se presentan los análisis obtenidos con las nubes de Ciudadanos Científicos ubicadas en Medellín - San Javier, entre los días 06 de Mayo del 2024 y 12 de Mayo del 2024

### Promedio ICA semanal

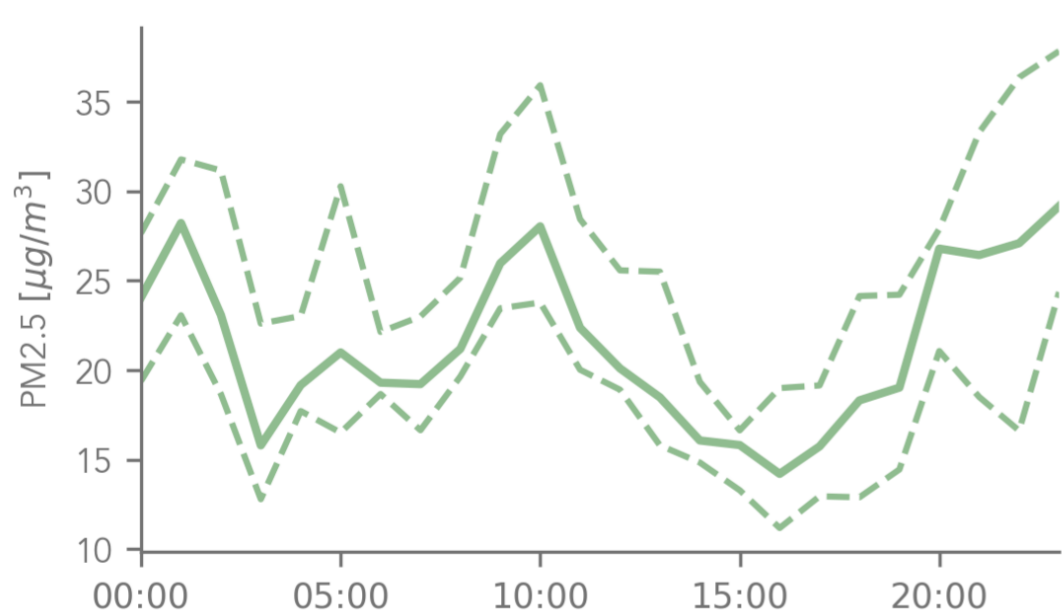


PM2.5	Mayo						
	L6	M7	Mi8	J9	V10	S11	D12
Nube 39	17	16	18	20	28	25	24
Nube 204	17	17	19	24	30	27	29
Nube 2	15	15	18	22	30	30	29

Promedio semanal del ICA para el contaminante PM 2.5

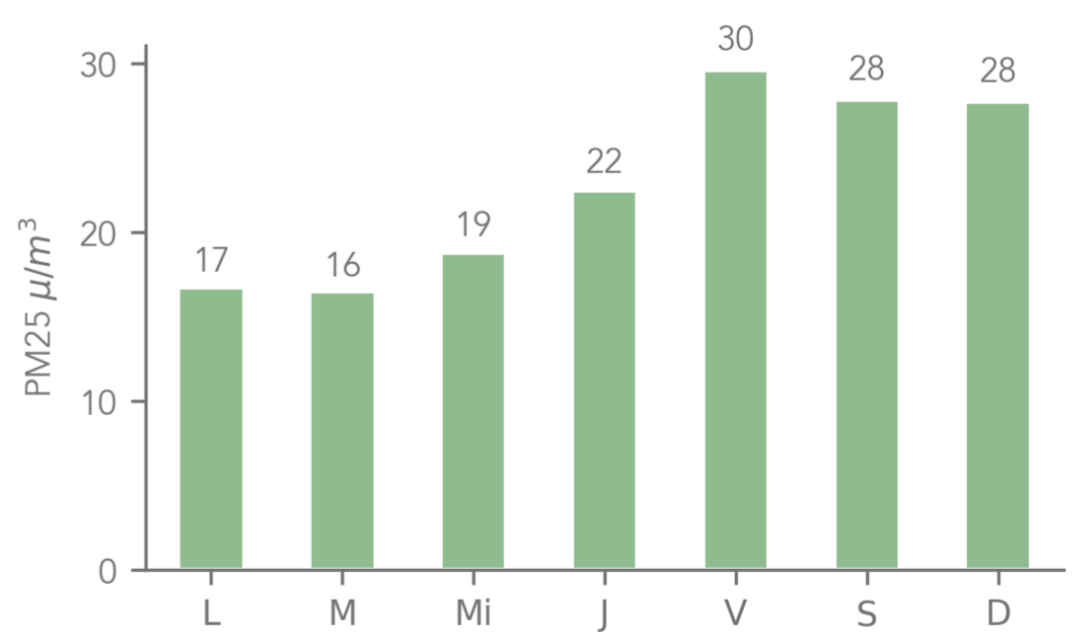
Registros del ICA diario, en cada nube del sector

### Ciclo *Diurno*



De acuerdo con los registros de las nubes del sector, éste ha sido el comportamiento promedio del ciclo diario para el contaminante PM 2.5

### Ciclo *Semanal*



Promedio semanal del contaminante PM 2.5, de acuerdo con registros de las nubes del sector

### Promedio de *temperatura y humedad* relativa en la última semana



23.0°C



79.1%



@siatamedellin  
www.siat.gov.co

