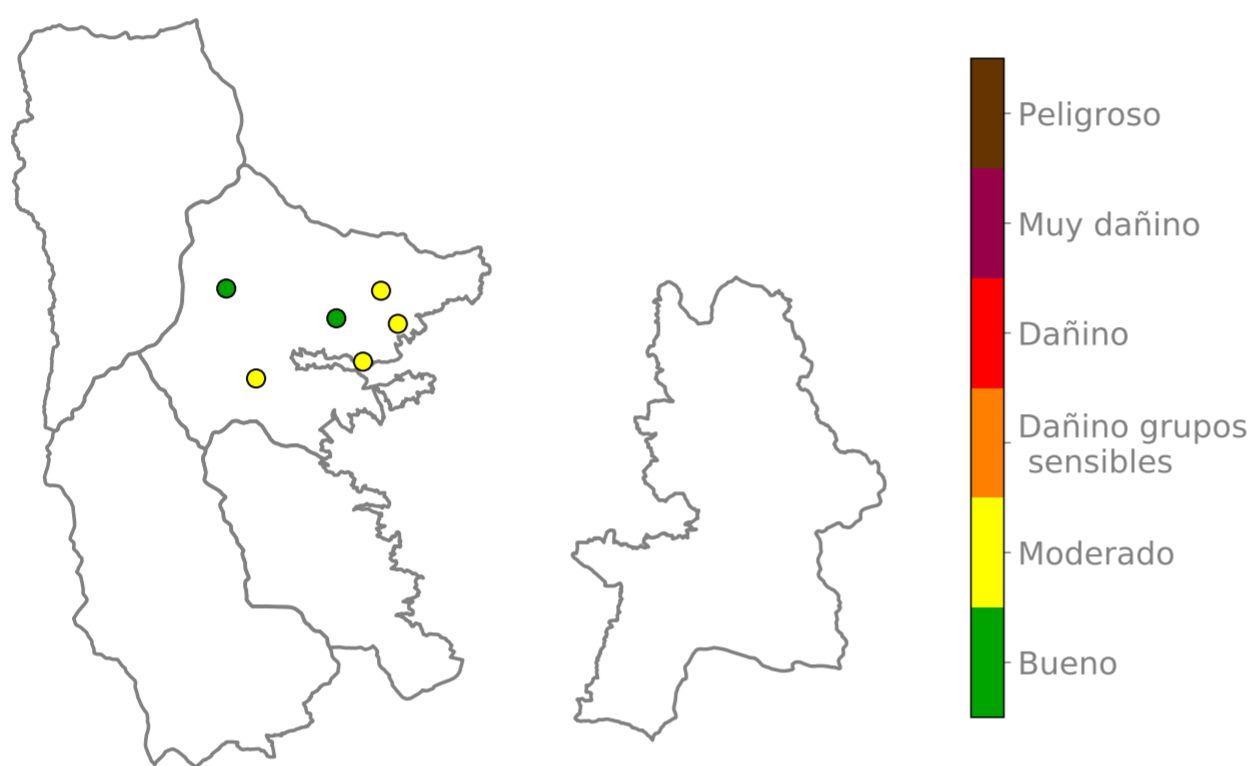


# Reporte semanal CIUDADANOS CIENTÍFICOS

## MEDELLÍN - SAN CRISTÓBAL

A continuación se presentan los análisis obtenidos con las nubes de Ciudadanos Científicos ubicadas en Medellín - San Cristóbal, entre los días 06 de Mayo del 2024 y 12 de Mayo del 2024

### Promedio ICA semanal

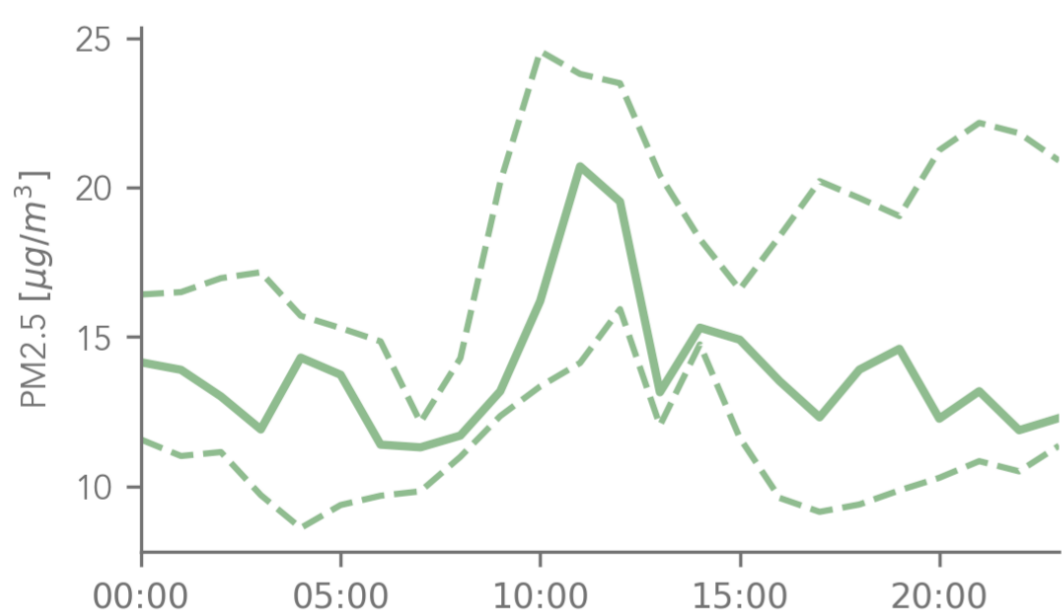


PM2.5	Mayo						
	L6	M7	Mi8	J9	V10	S11	D12
Nube 76	18	14	18	17	19	23	20
Nube 316	9	9	14	13	13	18	19
Nube 279	4	4	6	7	8	11	13
Nube 265	13	12	15	18	22	23	21
Nube 208	10	10	12	12	12	17	15
Nube 176	14	13	17	24	22	26	28

Promedio semanal del ICA para el contaminante PM 2.5

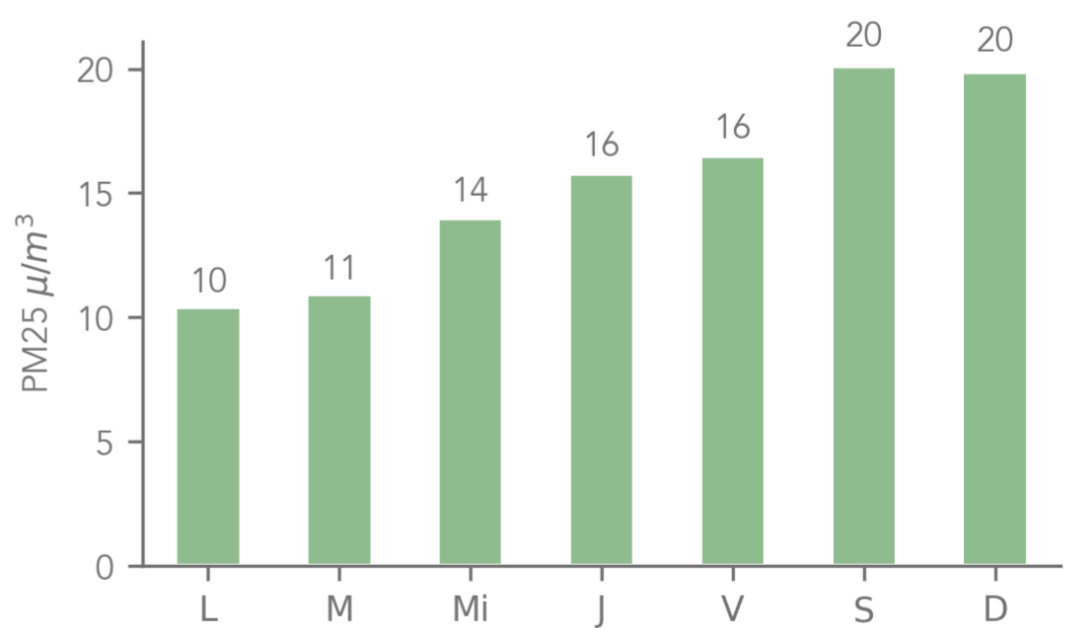
Registros del ICA diario, en cada nube del sector

### Ciclo *Diurno*



De acuerdo con los registros de las nubes del sector, éste ha sido el comportamiento promedio del ciclo diario para el contaminante PM 2.5

### Ciclo *Semanal*



Promedio semanal del contaminante PM 2.5, de acuerdo con registros de las nubes del sector

### Promedio de *temperatura y humedad* relativa en la última semana



20.1°C



84.2%



@siatamedellin  
www.siat.gov.co

