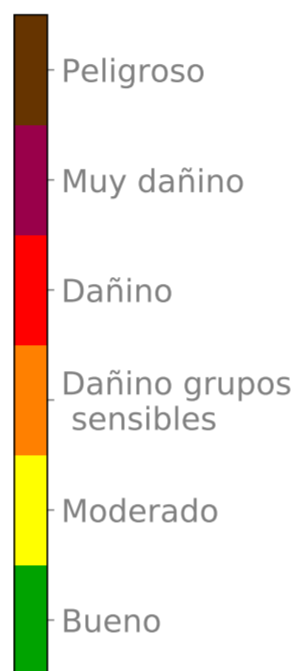


# Reporte semanal CIUDADANOS CIENTÍFICOS

## MEDELLÍN - MANRIQUE

A continuación se presentan los análisis obtenidos con las nubes de Ciudadanos Científicos ubicadas en Medellín - Manrique, entre los días 06 de Mayo del 2024 y 12 de Mayo del 2024

### Promedio ICA semanal



#### PM2.5

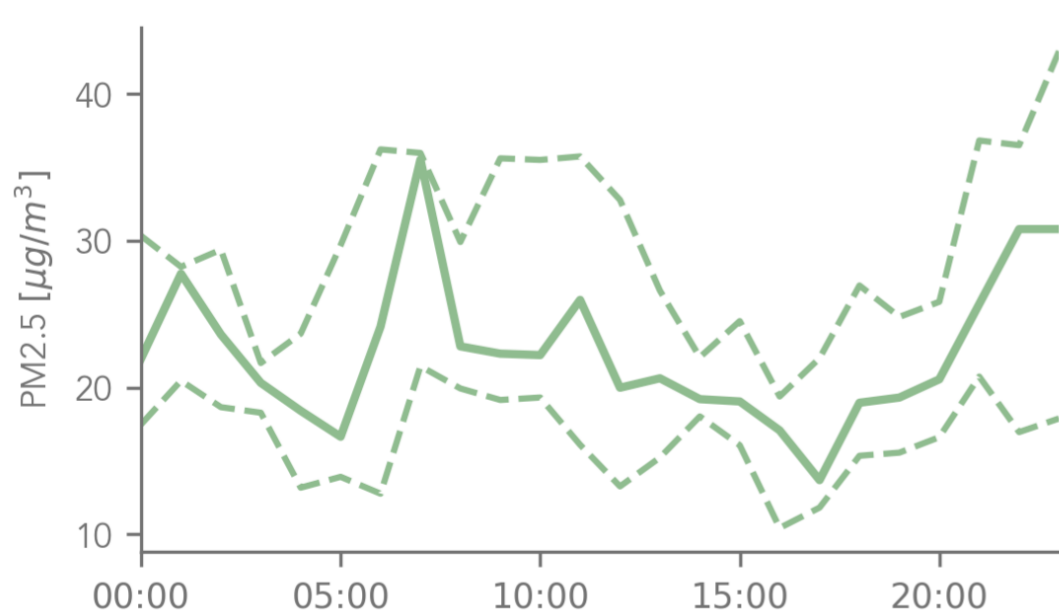
#### Mayo

	L6	M7	Mi8	J9	V10	S11	D12
Nube 231	18	16	20	22	29	36	30

Promedio semanal del ICA para el contaminante PM 2.5

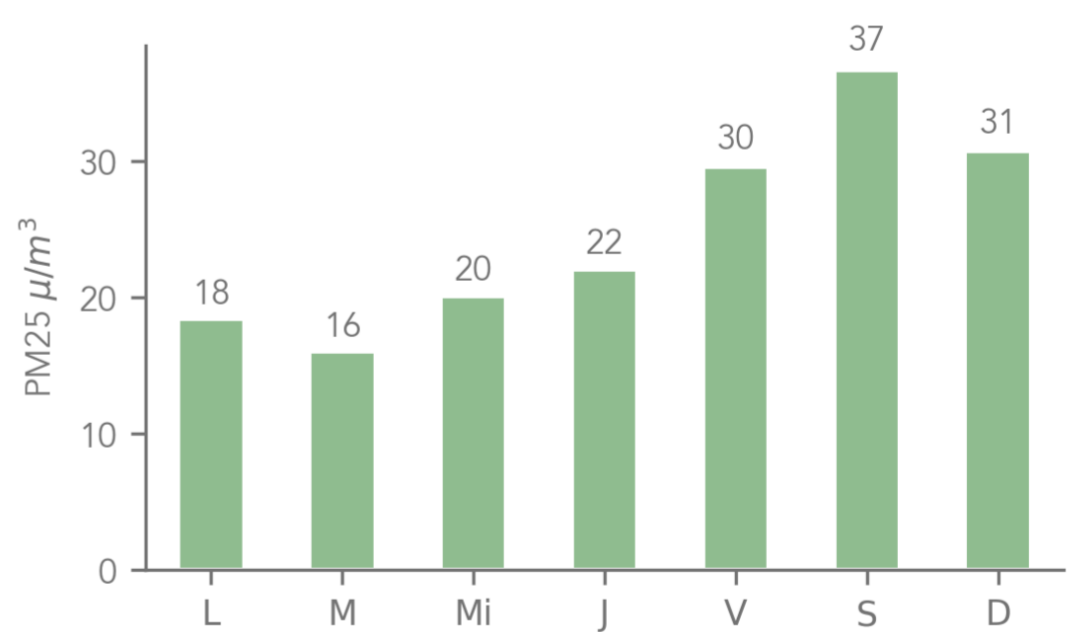
Registros del ICA diario, en cada nube del sector

### Ciclo *Diurno*



De acuerdo con los registros de las nubes del sector, éste ha sido el comportamiento promedio del ciclo diario para el contaminante PM 2.5

### Ciclo *Semanal*



Promedio semanal del contaminante PM 2.5, de acuerdo con registros de las nubes del sector

### Promedio de *temperatura y humedad* relativa en la última semana



22.8°C



86.8%



@siatamedellin  
www.siat.gov.co

