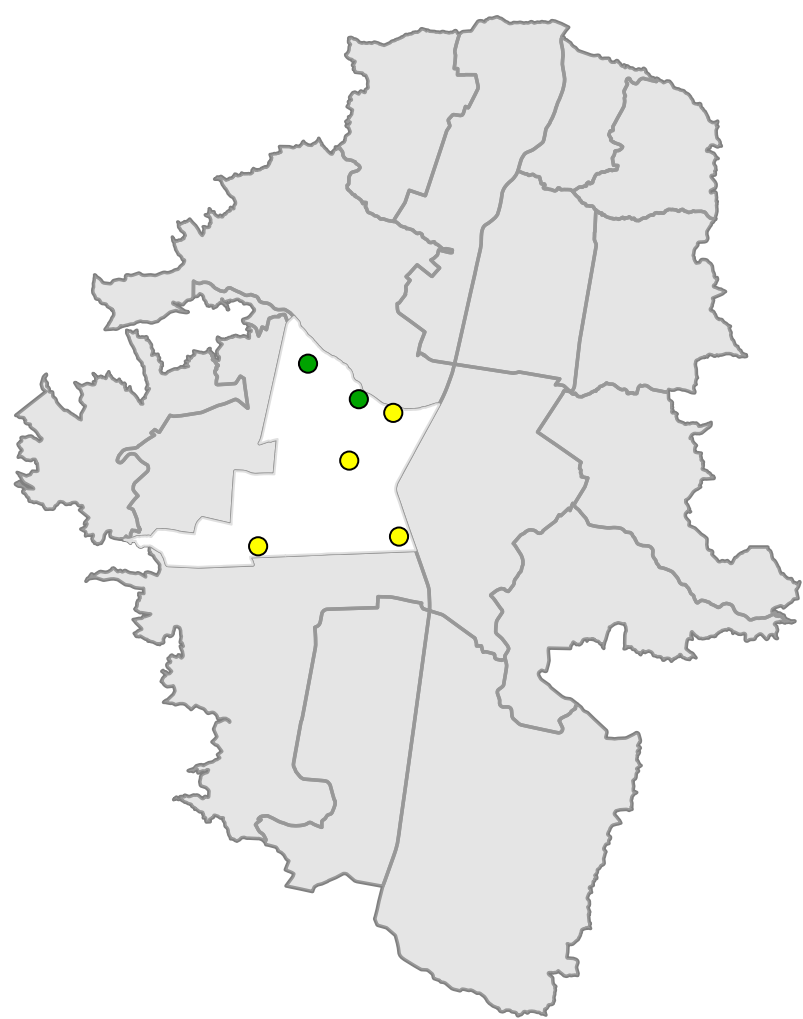


Reporte semanal CIUDADANOS CIENTÍFICOS

MEDELLÍN - LAURELES - ESTADIO

A continuación se presentan los análisis obtenidos con las nubes de Ciudadanos Científicos ubicadas en Medellín - Laureles - Estadio, entre los días 06 de Mayo del 2024 y 12 de Mayo del 2024

Promedio ICA semanal

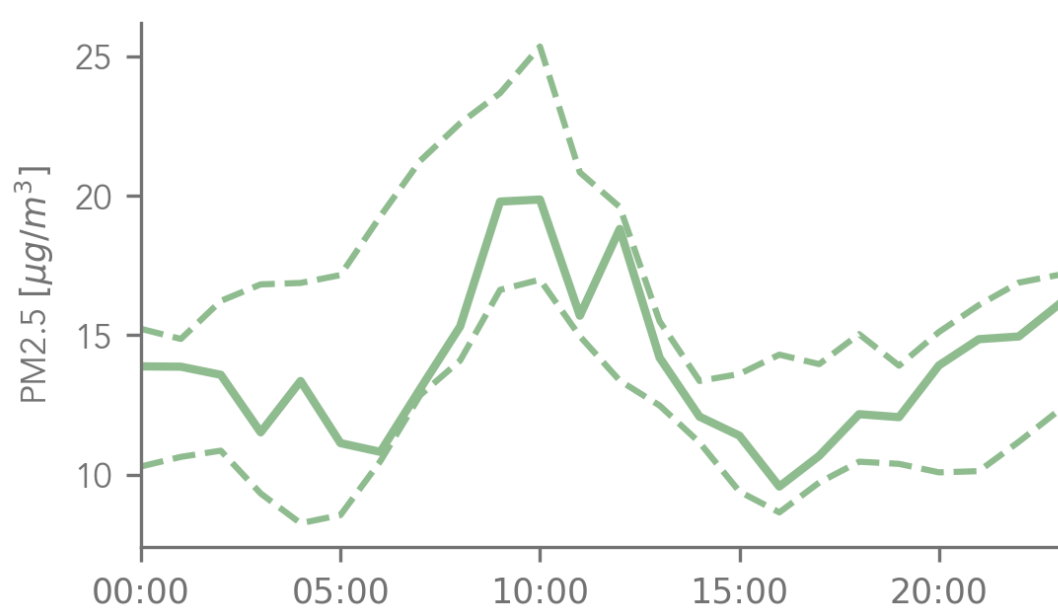


PM2.5	Mayo						
	L6	M7	Mi8	J9	V10	S11	D12
Nube 79	17	17	17	17	21	23	19
Nube 58	14	12	14	15	20	21	17
Nube 340	11	9	10	10	14	14	11
Nube 151	8	6	11	14	22	24	18
Nube 124	8	6	7	8	10	11	7
Nube 107	15	12	15	14	17	22	16

Promedio semanal del ICA para el contaminante PM 2.5

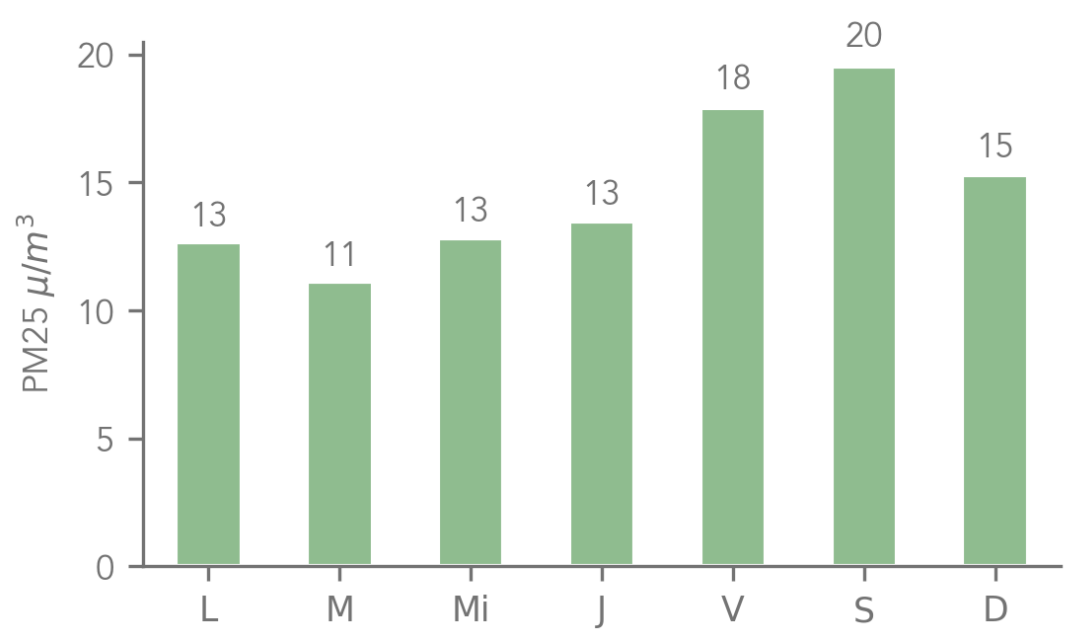
Registros del ICA diario, en cada nube del sector

Ciclo *Diurno*



De acuerdo con los registros de las nubes del sector, éste ha sido el comportamiento promedio del ciclo diario para el contaminante PM 2.5

Ciclo *Semanal*



Promedio semanal del contaminante PM 2.5, de acuerdo con registros de las nubes del sector

Promedio de *temperatura y humedad* relativa en la última semana



23.3°C



78.9%



@siatamedellin
www.siat.gov.co

