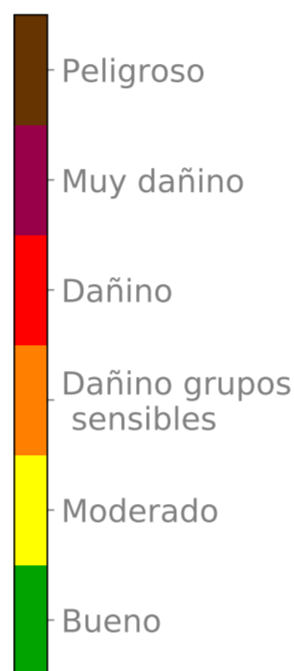
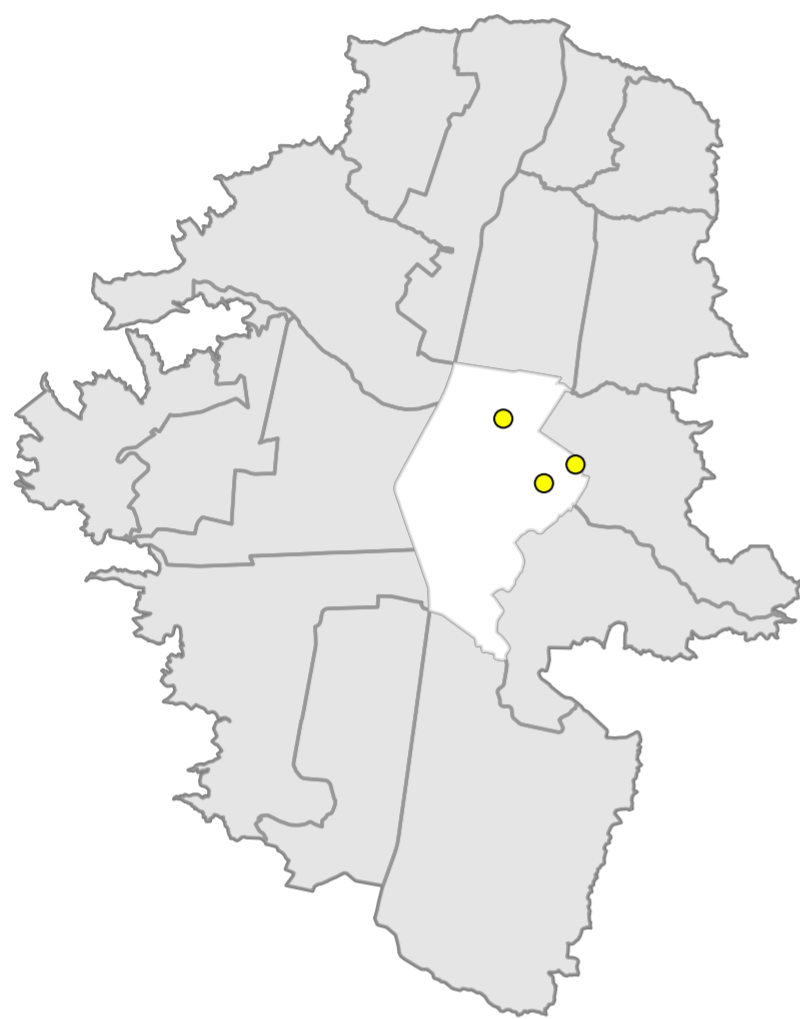


Reporte semanal CIUDADANOS CIENTÍFICOS

MEDELLÍN - LA CANDELARIA

A continuación se presentan los análisis obtenidos con las nubes de Ciudadanos Científicos ubicadas en Medellín - La Candelaria, entre los días 06 de Mayo del 2024 y 12 de Mayo del 2024

Promedio ICA semanal

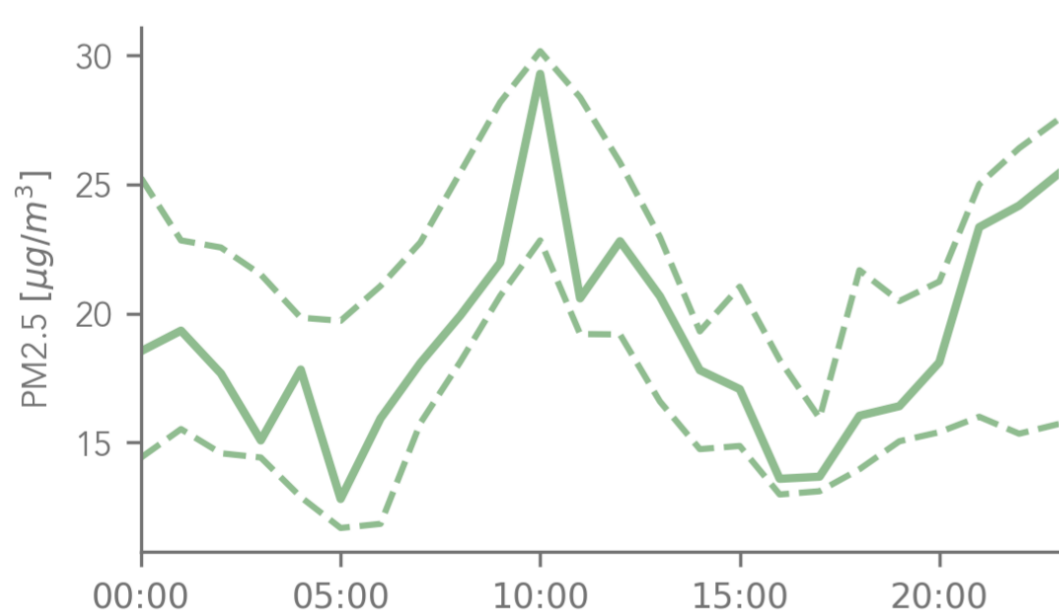


PM2.5	Mayo						
	L6	M7	Mi8	J9	V10	S11	D12
Nube 63	15	14	15	17	22	24	19
Nube 182	17	15	17	17	20	26	21
Nube 149	18	16	17	18	24	28	26

Promedio semanal del ICA para el contaminante PM 2.5

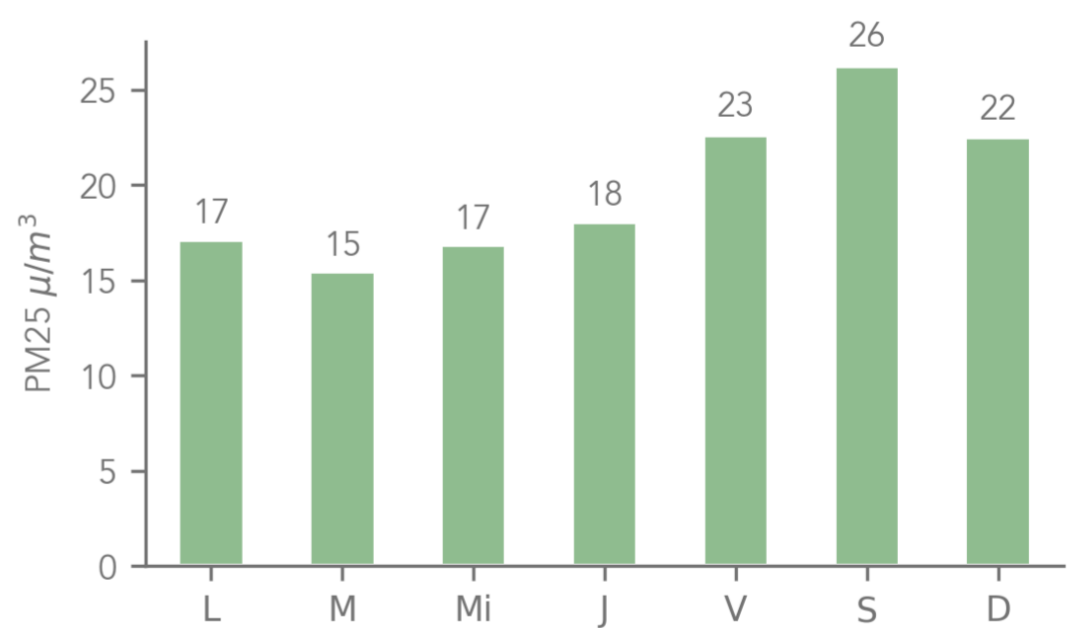
Registros del ICA diario, en cada nube del sector

Ciclo *Diurno*



De acuerdo con los registros de las nubes del sector, éste ha sido el comportamiento promedio del ciclo diario para el contaminante PM 2.5

Ciclo *Semanal*



Promedio semanal del contaminante PM 2.5, de acuerdo con registros de las nubes del sector

Promedio de *temperatura y humedad* relativa en la última semana



23.5°C



77.3%



@siatamedellin
www.siat.gov.co

