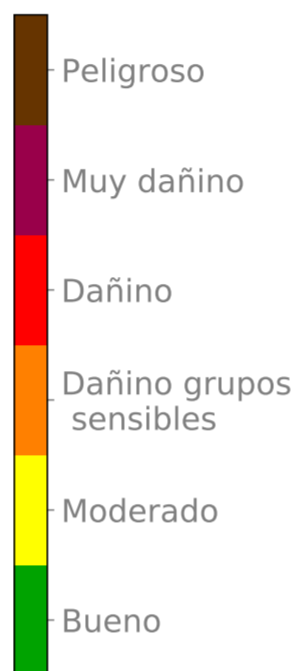
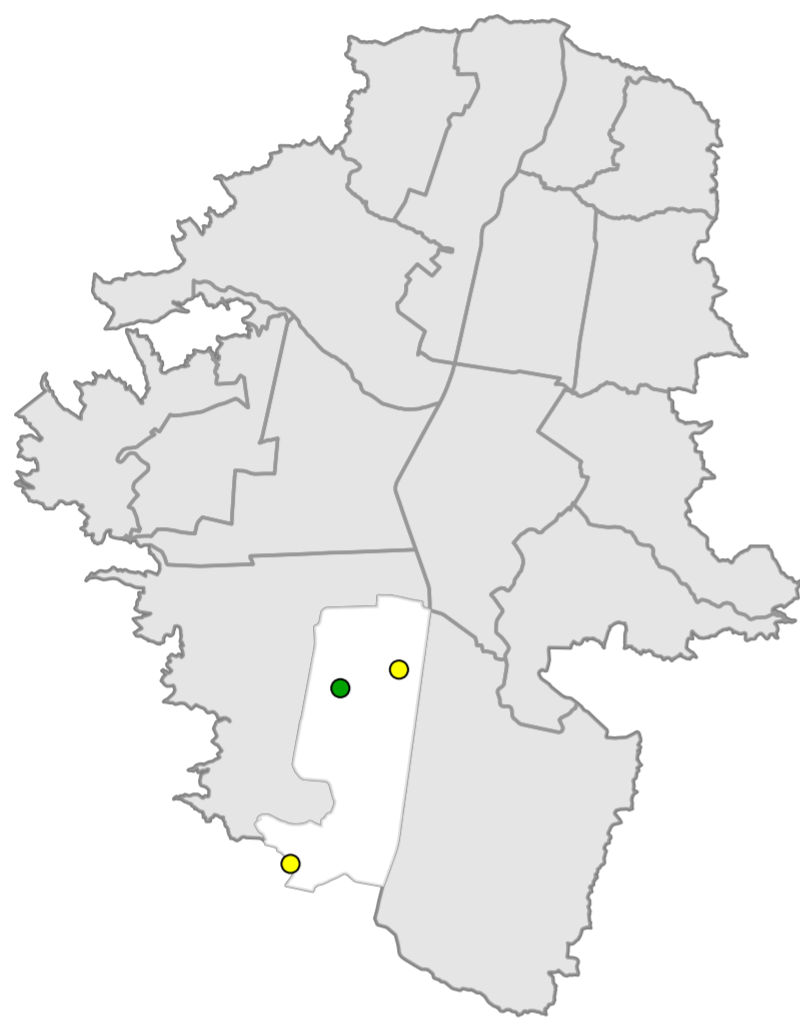


# Reporte semanal CIUDADANOS CIENTÍFICOS

## MEDELLÍN - GUAYABAL

A continuación se presentan los análisis obtenidos con las nubes de Ciudadanos Científicos ubicadas en Medellín - Guayabal, entre los días 06 de Mayo del 2024 y 12 de Mayo del 2024

### Promedio ICA semanal

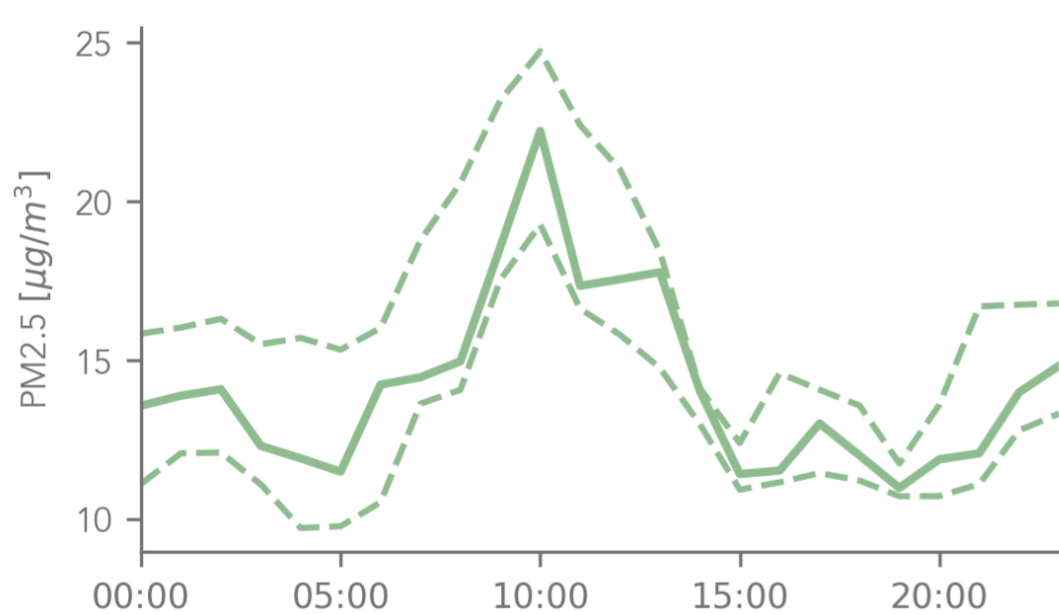


PM2.5	Mayo						
	L6	M7	Mi8	J9	V10	S11	D12
Nube 291	14	12	14	13	15	20	14
Nube 213	16	15	17	16	18	23	18
Nube 136	11	10	11	10	12	14	11

Promedio semanal del ICA para el contaminante PM 2.5

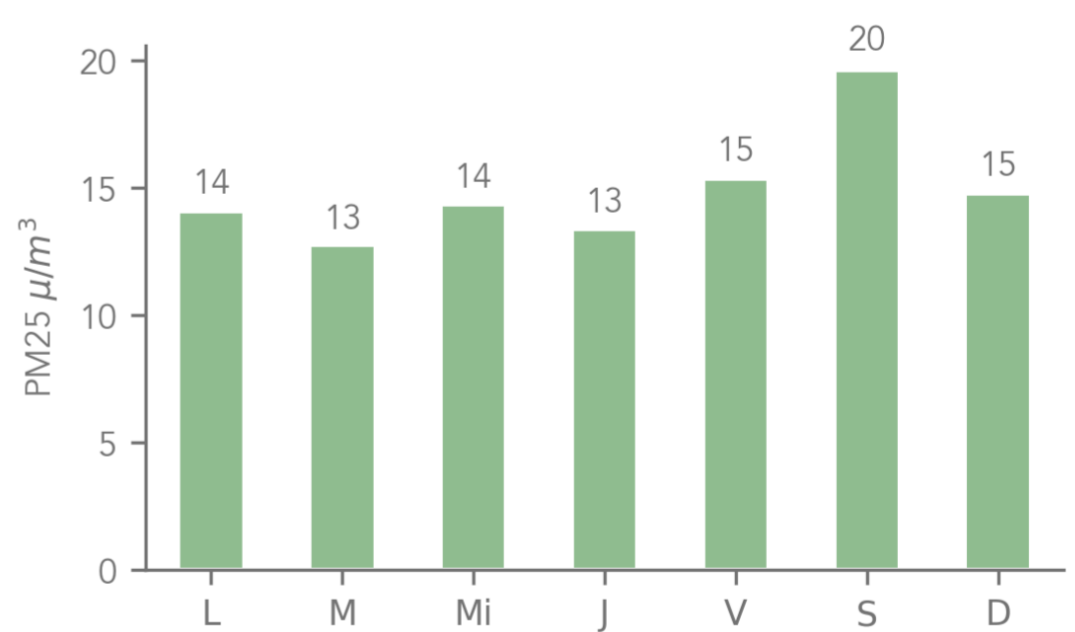
Registros del ICA diario, en cada nube del sector

### Ciclo *Diurno*



De acuerdo con los registros de las nubes del sector, éste ha sido el comportamiento promedio del ciclo diario para el contaminante PM 2.5

### Ciclo *Semanal*



Promedio semanal del contaminante PM 2.5, de acuerdo con registros de las nubes del sector

### Promedio de *temperatura y humedad* relativa en la última semana



22.8°C



80.5%



@siatamedellin  
www.siat.gov.co

