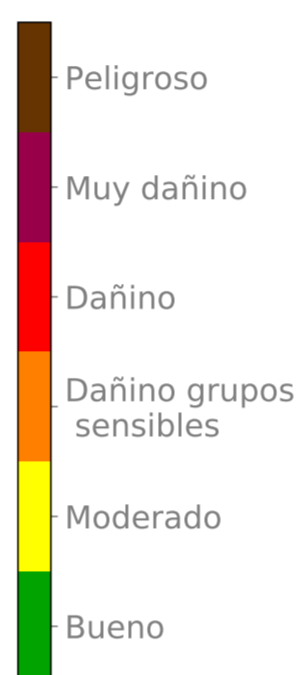
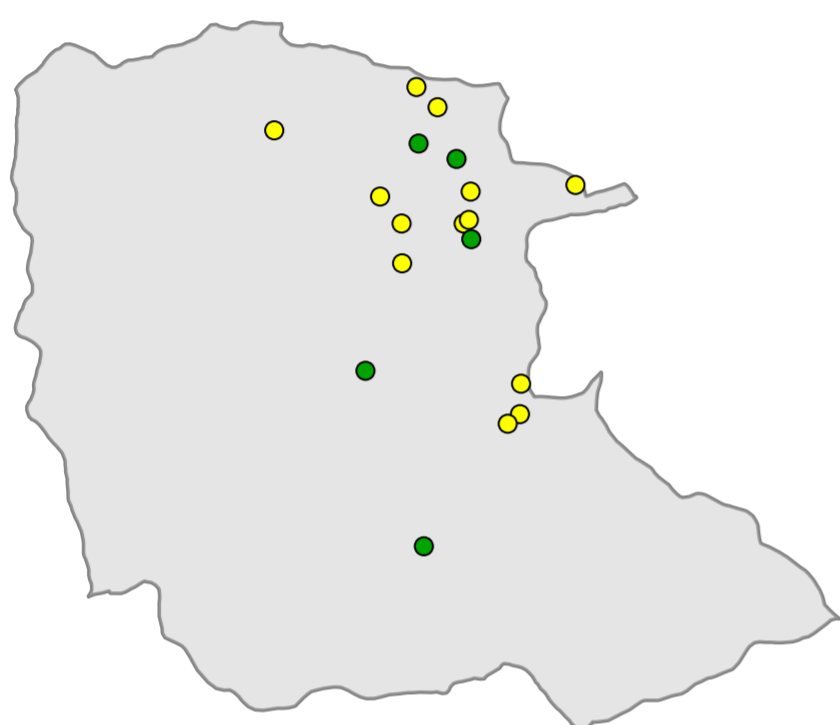


Reporte semanal CIUDADANOS CIENTÍFICOS

LA ESTRELLA

A continuación se presentan los análisis obtenidos con las nubes de Ciudadanos Científicos ubicadas en La Estrella, entre los días 06 de Mayo del 2024 y 12 de Mayo del 2024

Promedio ICA semanal

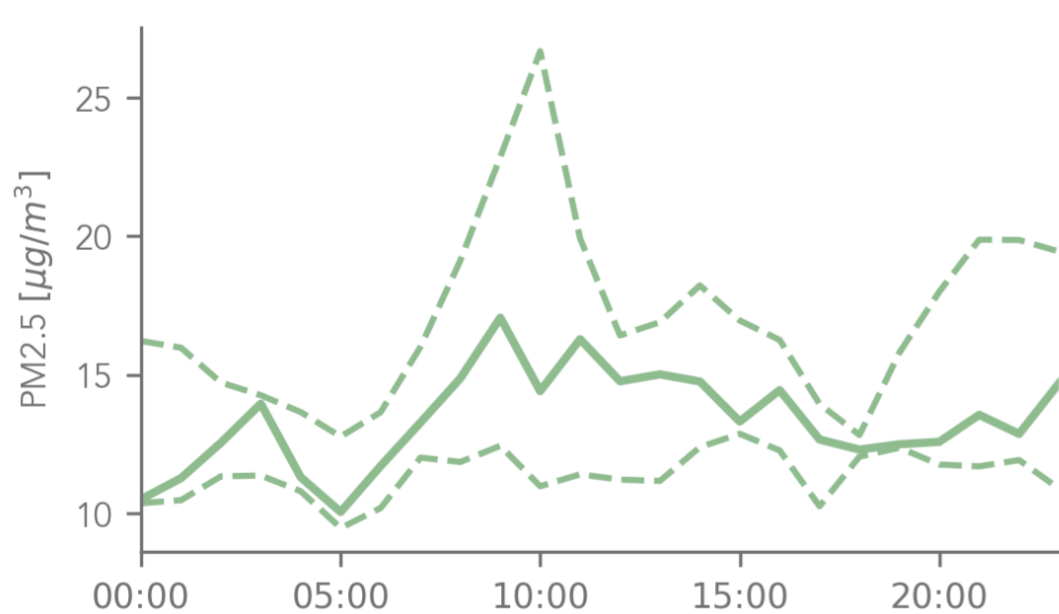


PM2.5	Mayo						
	L6	M7	M8	J9	V10	S11	D12
Nube 99	18	12	17	13	15	26	18
Nube 94	15	12	14	11	12	20	16
Nube 72	9	7	9	6	7	13	9
Nube 69	16	13	16	14	15	29	18
Nube 59	17	14	16	13	13	23	17
Nube 35	13	10	13	10	11	19	14
Nube 321	14	12	13	11	12	20	13
Nube 296	11	9	12	8	9	18	12
Nube 294	10	4	8	5	6	15	13
Nube 273	17	13	15	13	15	22	14
Nube 271	10	6	8	5	6	17	13
Nube 229	15	14	14	12	13	21	16
Nube 226	14	11	14	12	12	19	20
Nube 199	12	11	13	11	12	20	16
Nube 198	17	13	16	13	14	24	18
Nube 197	14	11	13	10	11	19	14
Nube 196	20	15	18	15	15	26	17
Nube 147	21	17	21	17	20	31	25

Promedio semanal del ICA para el contaminante PM 2.5

Registros del ICA diario, en cada nube del sector

Ciclo *Diurno*



De acuerdo con los registros de las nubes del sector, éste ha sido el comportamiento promedio del ciclo diario para el contaminante PM 2.5

Ciclo *Semanal*



Promedio semanal del contaminante PM 2.5, de acuerdo con registros de las nubes del sector

Promedio de *temperatura y humedad* relativa en la última semana



21.7°C



81.9%



@siatamedellin
www.siat.gov.co

