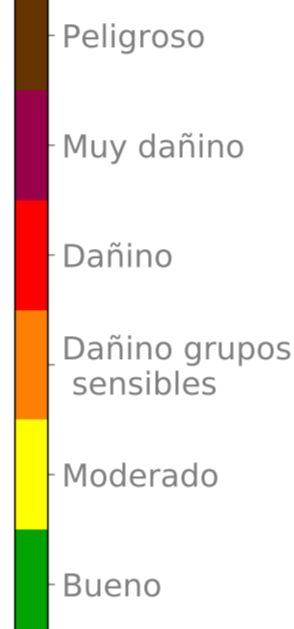
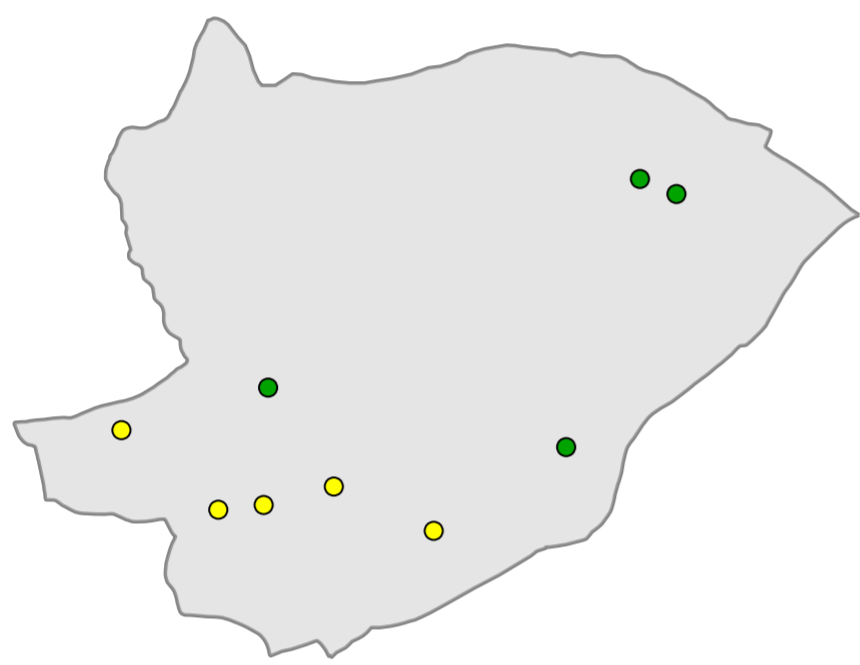


Reporte semanal CIUDADANOS CIENTÍFICOS

ITAGÜÍ

A continuación se presentan los análisis obtenidos con las nubes de Ciudadanos Científicos ubicadas en Itagüí, entre los días 06 de Mayo del 2024 y 12 de Mayo del 2024

Promedio ICA semanal

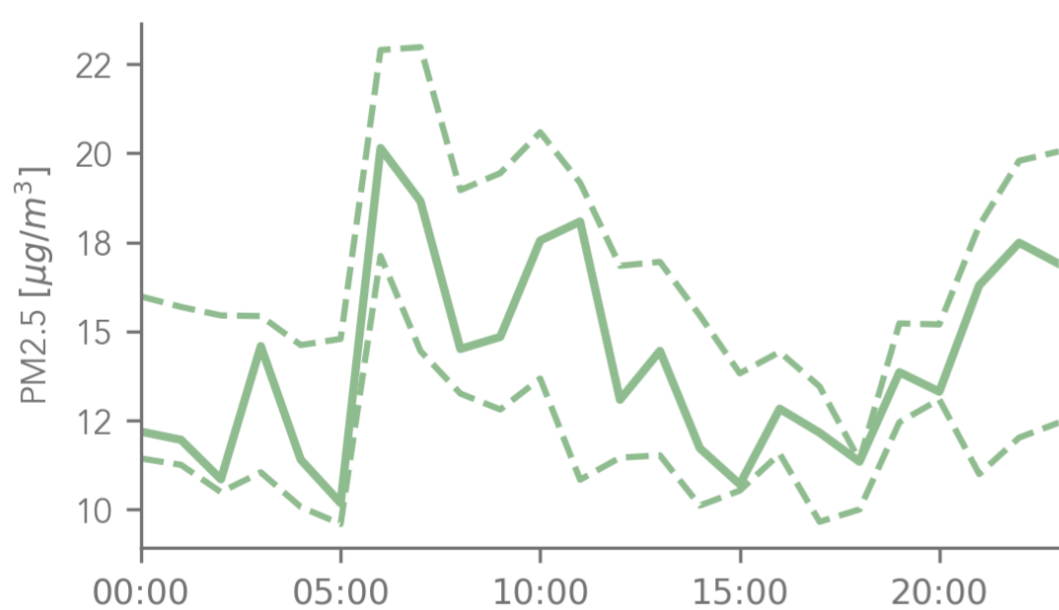


PM2.5	Mayo						
	L6	M7	Mi8	J9	V10	S11	D12
Nube 46	23	20	19	20	25	33	25
Nube 318	12	10	12	9	13	20	13
Nube 306	10	8	9	7	9	17	10
Nube 280	9	8	10	9	10	19	12
Nube 230	18	15	16	14	15	22	17
Nube 228	18	15	16	15	15	24	20
Nube 206	15	10	13	12	12	20	15
Nube 192	9	7	9	11	9	19	10
Nube 167	14	9	15	11	12	21	15

Promedio semanal del ICA para el contaminante PM 2.5

Registros del ICA diario, en cada nube del sector

Ciclo *Diurno*



De acuerdo con los registros de las nubes del sector, éste ha sido el comportamiento promedio del ciclo diario para el contaminante PM 2.5

Ciclo *Semanal*



Promedio semanal del contaminante PM 2.5, de acuerdo con registros de las nubes del sector

Promedio de *temperatura y humedad* relativa en la última semana



22.8°C



80.1%



@siatamedellin
www.siat.gov.co

