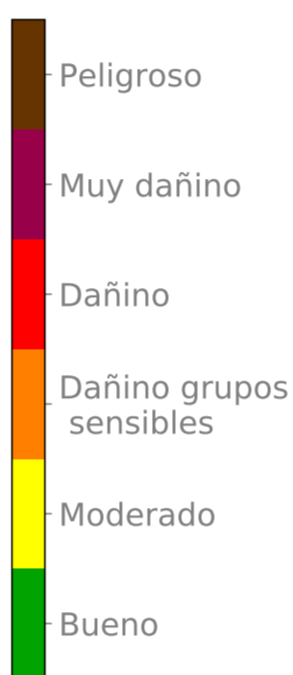
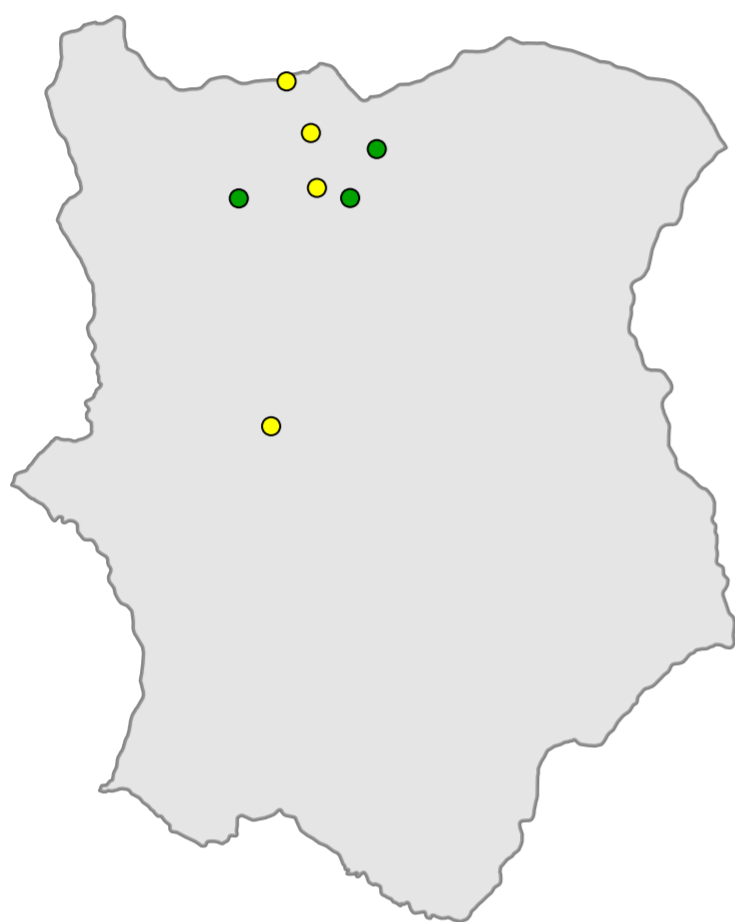


Reporte semanal CIUDADANOS CIENTÍFICOS

CALDAS

A continuación se presentan los análisis obtenidos con las nubes de Ciudadanos Científicos ubicadas en Caldas, entre los días 06 de Mayo del 2024 y 12 de Mayo del 2024

Promedio ICA semanal

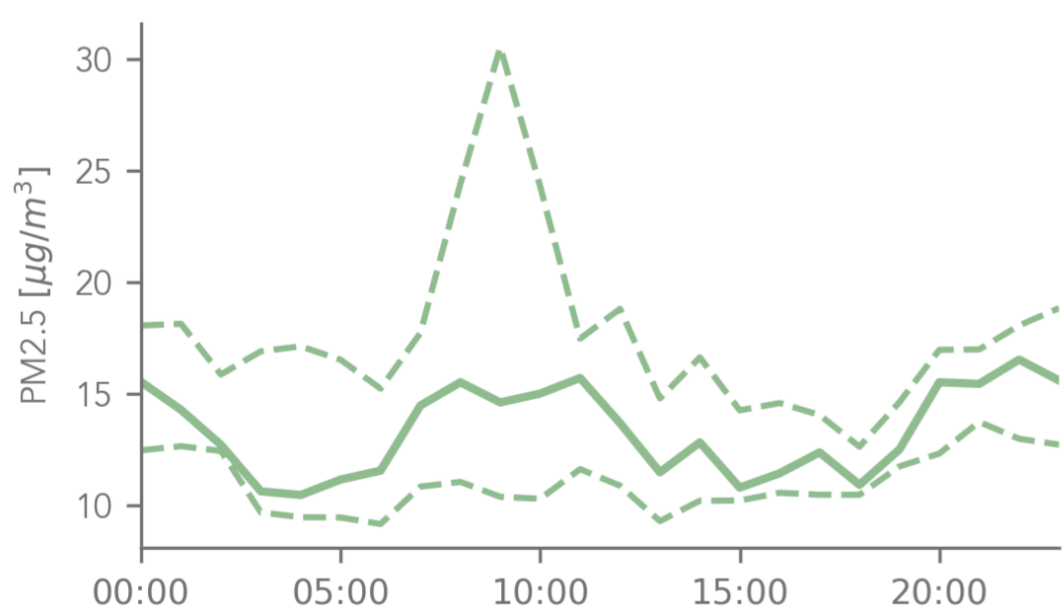


PM2.5	Mayo						
	L6	M7	Mi8	J9	V10	S11	D12
Nube 5	23	17	24	14	15	25	18
Nube 336	10						11
Nube 307	14	10	14	9	11	15	12
Nube 288	13	8	10	6	7	15	12
Nube 241	16	12	14	11	12	18	16
Nube 158			11	11	14	21	19
Nube 116	19	14	16	10	11	20	15

Promedio semanal del ICA para el contaminante PM 2.5

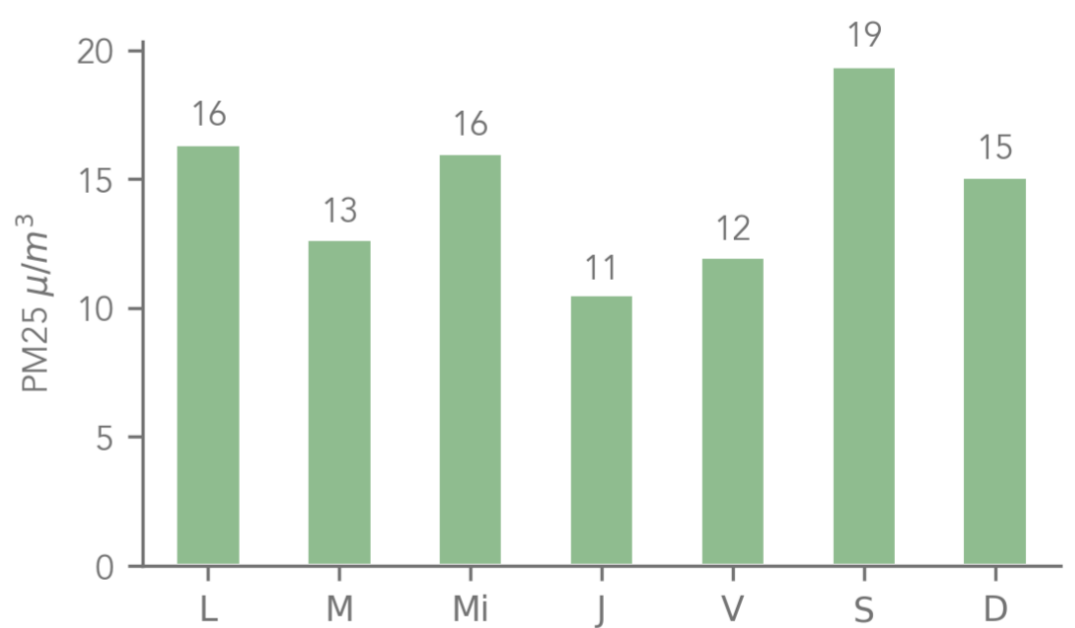
Registros del ICA diario, en cada nube del sector

Ciclo *Diurno*



De acuerdo con los registros de las nubes del sector, éste ha sido el comportamiento promedio del ciclo diario para el contaminante PM 2.5

Ciclo *Semanal*



Promedio semanal del contaminante PM 2.5, de acuerdo con registros de las nubes del sector

Promedio de *temperatura y humedad* relativa en la última semana



20.7°C



85.2%



@siatamedellin
www.siat.gov.co

