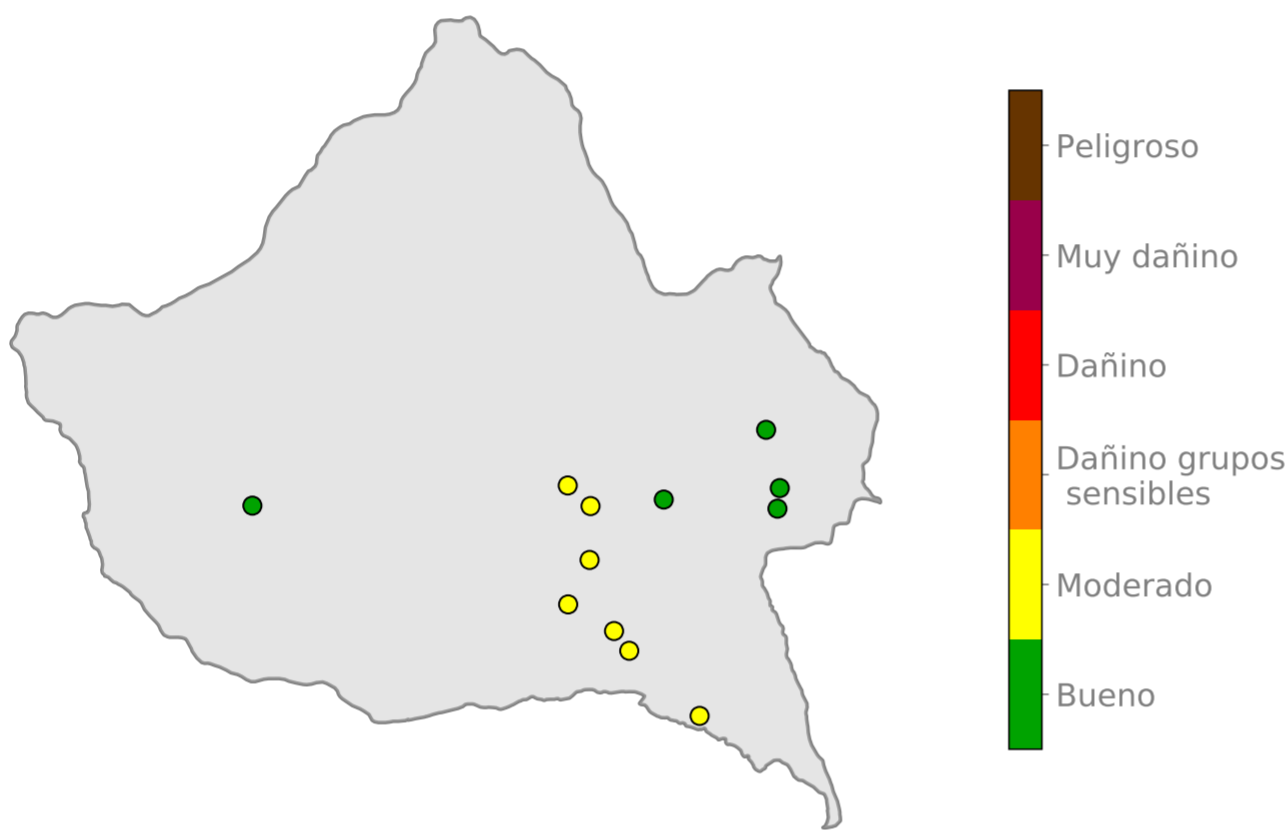


Reporte semanal CIUDADANOS CIENTÍFICOS

BELLO

A continuación se presentan los análisis obtenidos con las nubes de Ciudadanos Científicos ubicadas en Bello, entre los días 06 de Mayo del 2024 y 12 de Mayo del 2024

Promedio ICA semanal

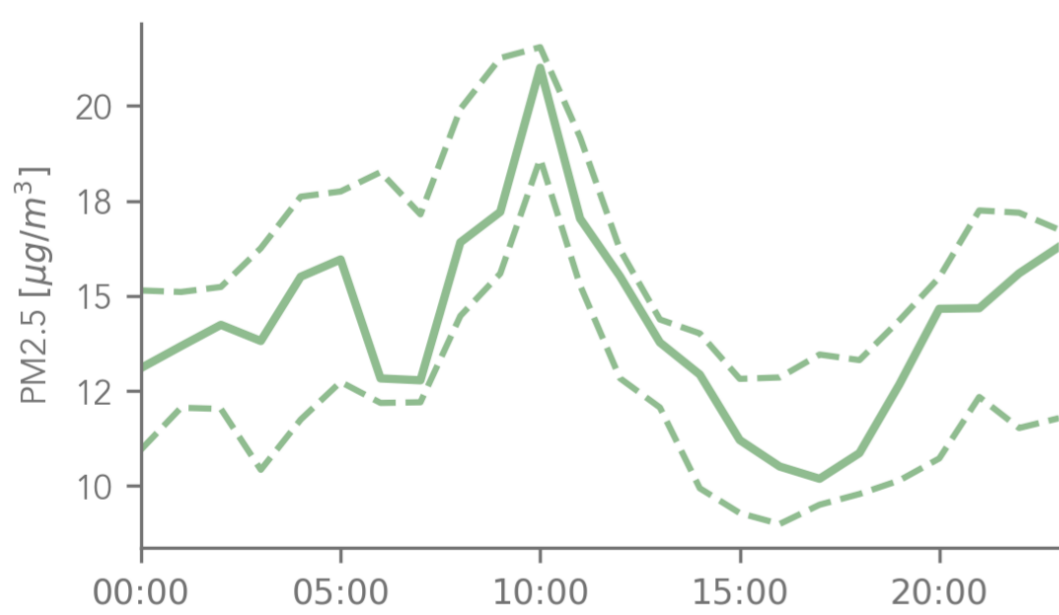


Promedio semanal del ICA para el contaminante PM 2.5

PM2.5	Mayo						
	L6	M7	Mi8	J9	V10	S11	D12
Nube 86	20	16	16	20	22	21	23
Nube 56	8	5	6	8	10	10	11
Nube 52	10	9	9	10	13	13	11
Nube 303	8	9	10	10	9	11	7
Nube 244	19	16	17	20	22	23	23
Nube 236	11	9	10	10	11	12	11
Nube 232	13	10	17	15	17	18	17
Nube 225	11	11	13	13	15	16	15
Nube 19	15	12	14	16	19	21	25
Nube 187	11	6	7	11	12	12	13
Nube 185	14	14	16	17	22	21	21
Nube 154	13	12	13	13	16	16	16

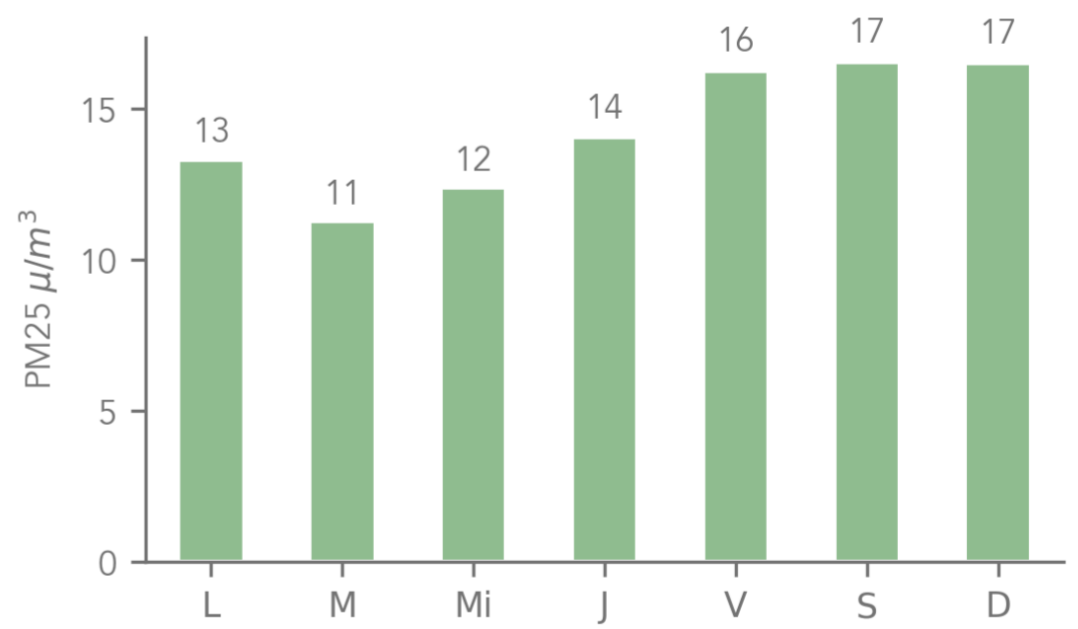
Registros del ICA diario, en cada nube del sector

Ciclo *Diurno*



De acuerdo con los registros de las nubes del sector, éste ha sido el comportamiento promedio del ciclo diario para el contaminante PM 2.5

Ciclo *Semanal*



Promedio semanal del contaminante PM 2.5, de acuerdo con registros de las nubes del sector

Promedio de *temperatura y humedad* relativa en la última semana



22.8°C



80.7%



@siatamedellin
www.siat.gov.co

