


# Reporte mensual CIUDADANOS CIENTÍFICOS

## MEDELLÍN - VILLA HERMOSA

En continuación se presentan los análisis obtenidos con las nubes de Ciudadanos Científicos ubicadas en Medellín - Villa Hermosa, entre los días 01 de Octubre del 2019 y 31 de Octubre del 2019

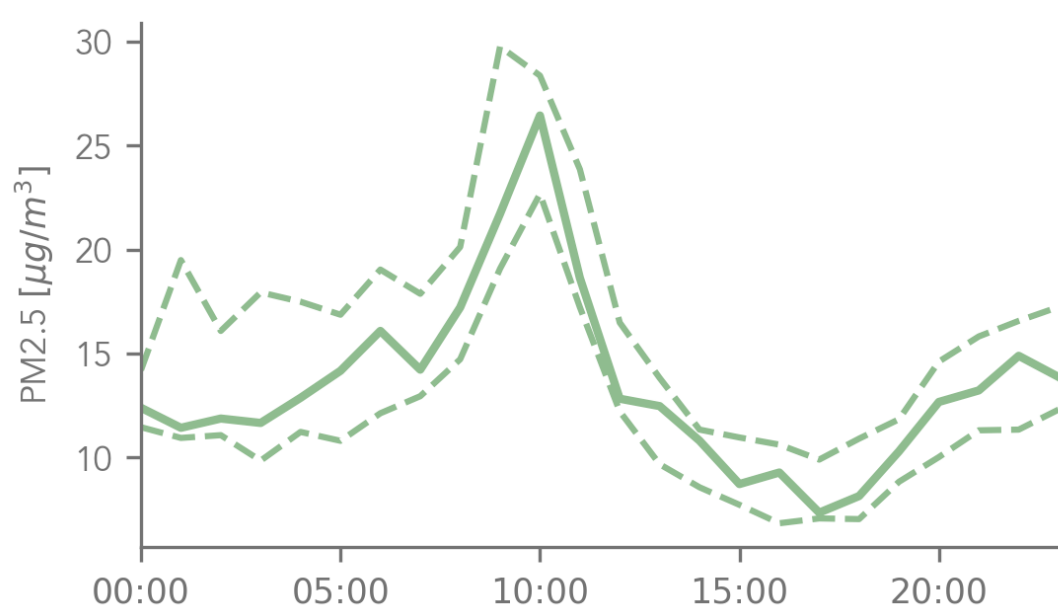
### Promedio ICA Mensual



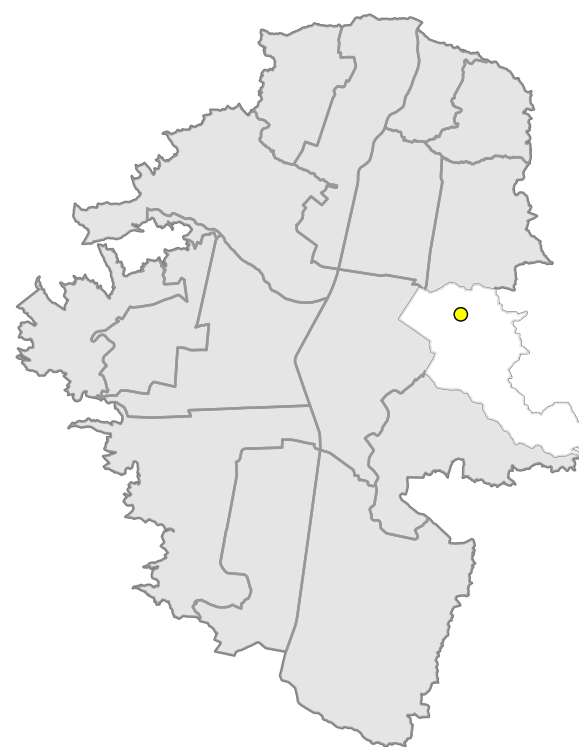
Registros del ICA diario, en cada nube del sector

#### Ciclo Diurno

#### Mapa promedio mensual



De acuerdo con los registros de las nubes del sector, éste ha sido el comportamiento promedio del ciclo diario para el contaminante PM 2.5



### Promedio de *temperatura y humedad* relativa en el último mes

21.7°C

73.4%



@siatamedellin  
www.siat.gov.co

