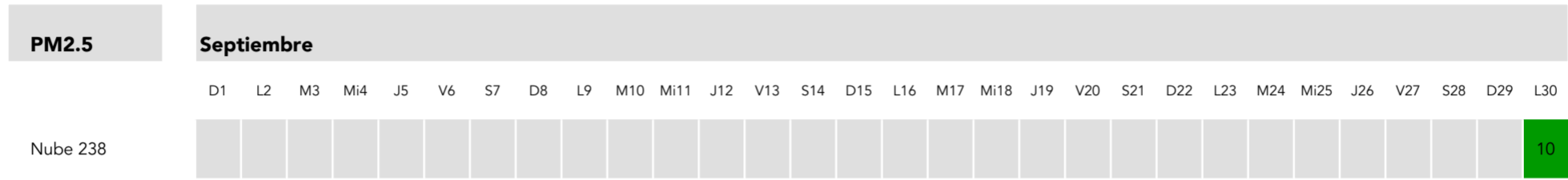


Reporte mensual CIUDADANOS CIENTÍFICOS

MEDELLÍN - VILLA HERMOSA

A continuación se presentan los análisis obtenidos con las nubes de Ciudadanos Científicos ubicadas en Medellín - Villa Hermosa, entre los días 01 de Septiembre del 2019 y 30 de Septiembre del 2019

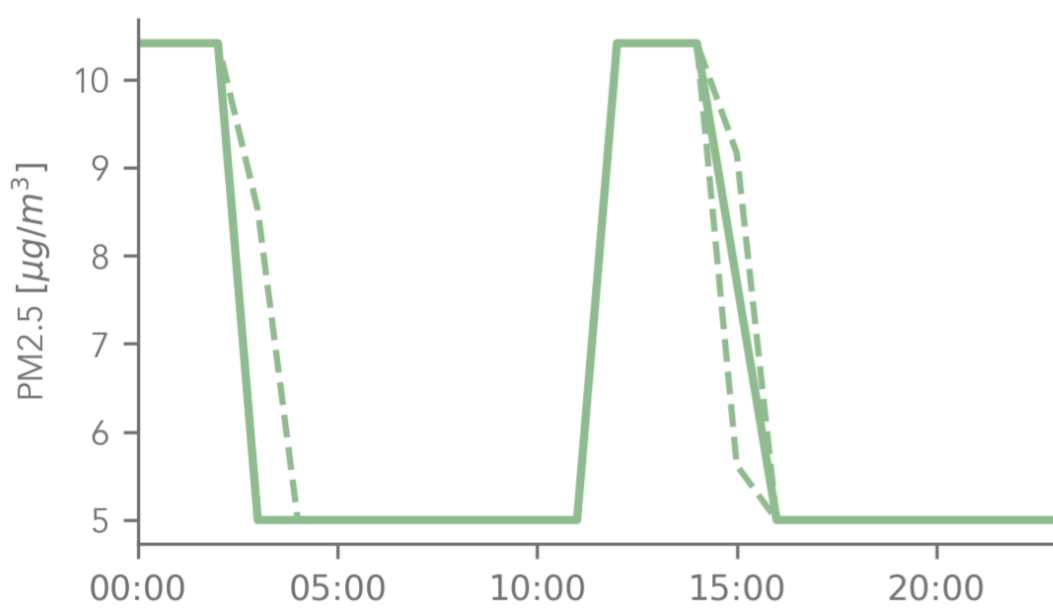
Promedio ICA Mensual



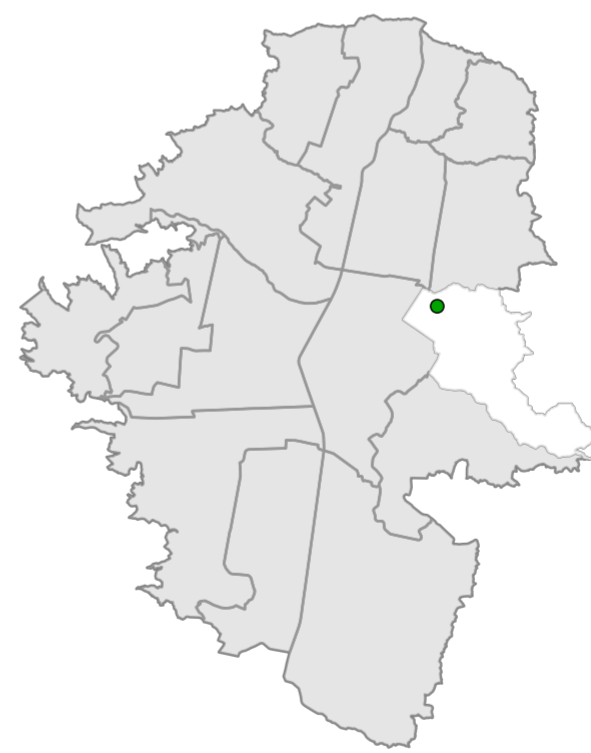
Registros del ICA diario, en cada nube del sector

Ciclo Diurno

Mapa promedio mensual



De acuerdo con los registros de las nubes del sector, éste ha sido el comportamiento promedio del ciclo diario para el contaminante PM 2.5



Promedio de *temperatura y humedad* relativa en el último mes

23.5°C

66.8%



@siatamedellin
www.siat.gov.co

