

Reporte mensual CIUDADANOS CIENTÍFICOS

MEDELLÍN - ROBLEDO

En continuación se presentan los análisis obtenidos con las nubes de Ciudadanos Científicos ubicadas en Medellín - Robledo, entre los días 01 de Mayo del 2019 y 31 de Mayo del 2019

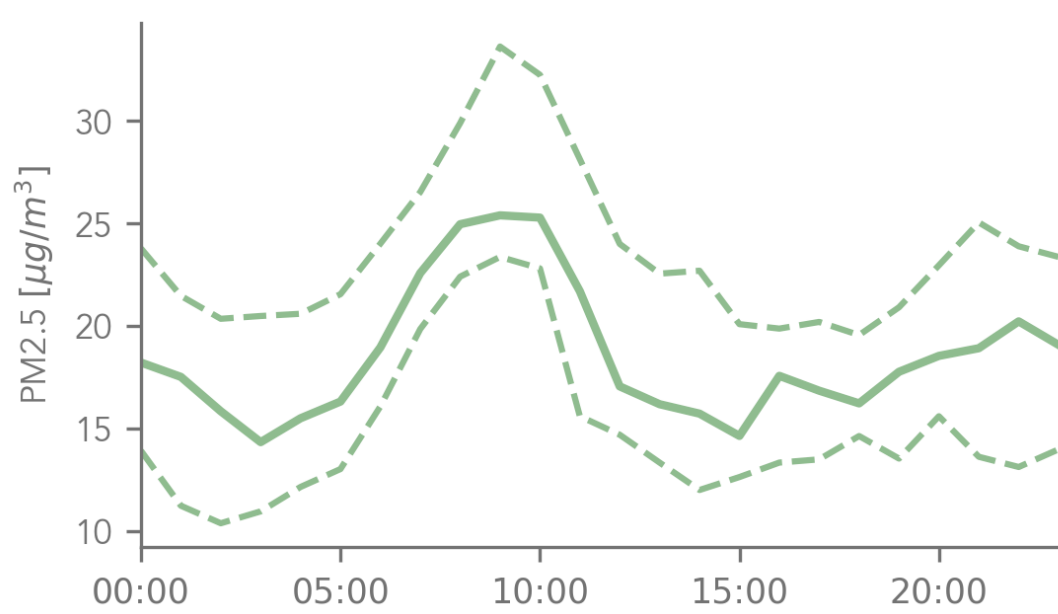
Promedio ICA Mensual

PM2.5	Mayo																														
	Mi1	J2	V3	S4	D5	L6	M7	Mi8	J9	V10	S11	D12	L13	M14	Mi15	J16	V17	S18	D19	L20	M21	Mi22	J23	V24	S25	D26	L27	M28	Mi29	J30	V31
Nube 9	28	31	33	40	29	20	17	21	26	14	14	11	15	10	13	16	16	21	16	16	19	17	20	16	19	13	13	18		18	25
Nube 81		23	29	33	26	20	19	21	22	16	17	13	18	12	14	17	18	21	18	20	21	18	23	19	21	16	16	20	20	19	26
Nube 4	24	27	29	36			12	17	20	13	13	11	14	9	12	14	14	19	15	15	17	15	17	15	17	13	12	15	16	16	23
Nube 205	21	25																													
Nube 195		26	32	36	25	19	18	22	27	17	16	14	18	12	15	18	18	23	17	20	23	22	24	16	20	17	17	19	21	21	26
Nube 193	22	23	25	27	21	17	17	19	22	15	15	13	16	14	15	17	16	19	16	18	19	19	20	15	18	16	15	17	19	18	21
Nube 18	24	27	29	33	24	18	16	19	24	15	14	11	15	11	14	17	17	21	16	17	18	17	19	15	18	13	14	17	19	18	24
Nube 131	24	28	29	35	26	20	18	26	27	21	19	17	18	13	15	18	20	27	22	24	23	20	24	28	27	19	17	19			
Nube 128	25	27	29	32	24	18	14	18	22	13	12	11	13	9	11	14	13	18	16	15	17	16	18						16	23	
Nube 115	28	29	30	33	28	23	21	23	25	20	18	16	20	14	19	21	20	23	20	22	23	20	23	19	22	19	18	21	23	21	26
Nube 109	19	22	24	27	21	14	13	16	18	11	15	13	15	8	10	11	13	17	16	18		14	20	15					17	23	

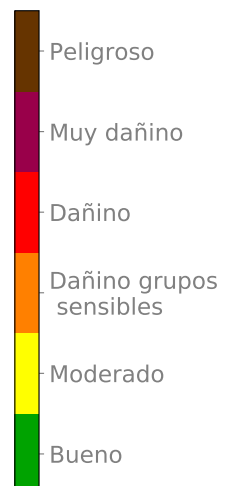
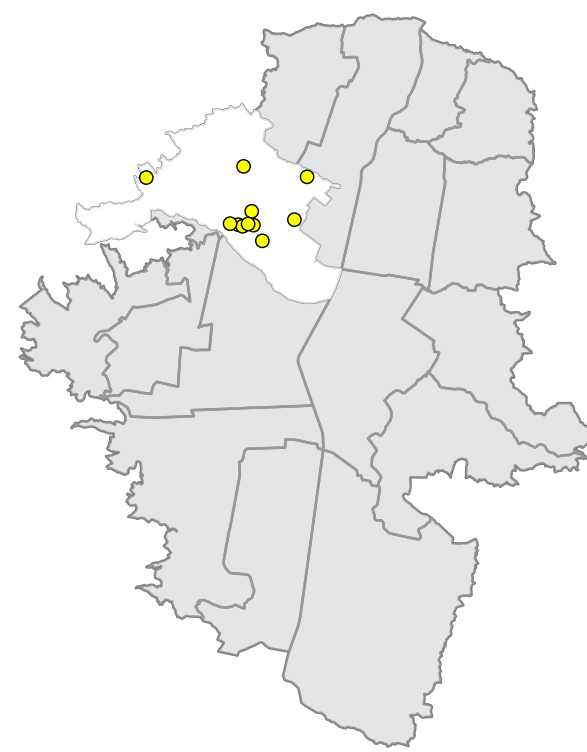
Registros del ICA diario, en cada nube del sector

Ciclo Diurno

Mapa promedio mensual



De acuerdo con los registros de las nubes del sector, éste ha sido el comportamiento promedio del ciclo diario para el contaminante PM 2.5



Promedio de **temperatura y humedad** relativa en el último mes

23.2°C

72.3%



@siatamedellin
www.siat.gov.co

