

# Reporte mensual CIUDADANOS CIENTÍFICOS

## MEDELLÍN - GUAYABAL

Continuación se presentan los análisis obtenidos con las nubes de Ciudadanos Científicos ubicadas en Medellín - Guayabal, entre los días 01 de Junio del 2019 y 30 de Junio del 2019

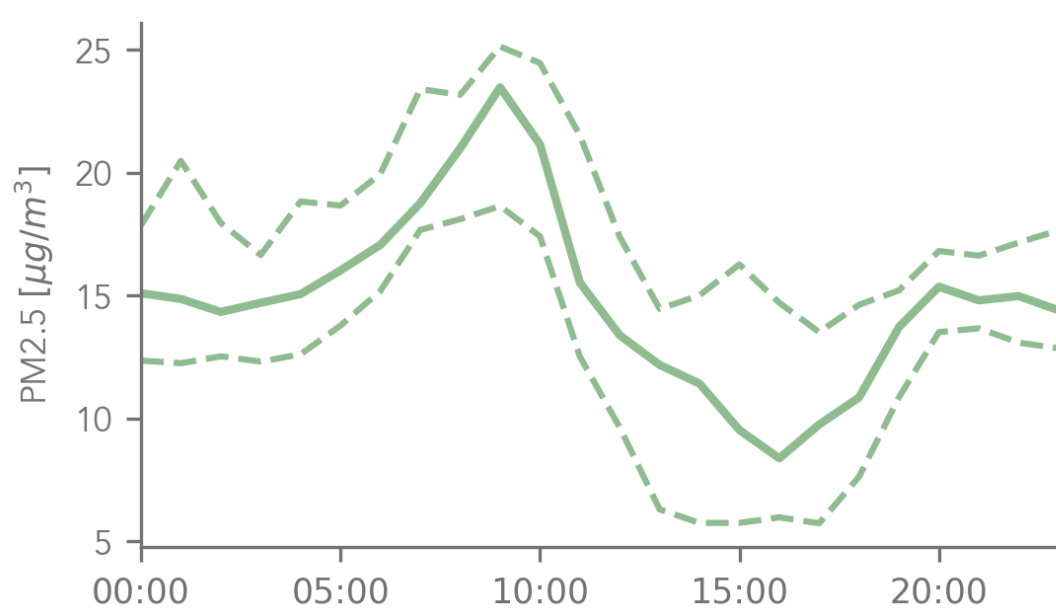
### Promedio ICA Mensual

PM2.5	Junio																														
	S1	D2	L3	M4	Mi5	J6	V7	S8	D9	L10	M11	Mi12	J13	V14	S15	D16	L17	M18	Mi19	J20	V21	S22	D23	L24	M25	Mi26	J27	V28	S29	D30	
Nube 224	16	15	12	13	12	19	15	16	13	16	13																				
Nube 213	19	18	12	13	15	23	18	19	13	17	15	18	17	19	15	13	12	13	12	15	17	11	12	12	18	15	16	15	16	13	
Nube 137	21	17	15	16	15																										
Nube 136	16	16	13	13	13	18	15	17	14	16	15	16	15	18	16	12	12	11	11	14	14	11	11	12	17	14	17				

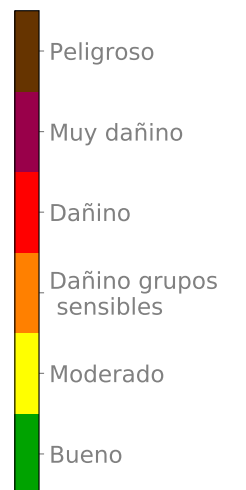
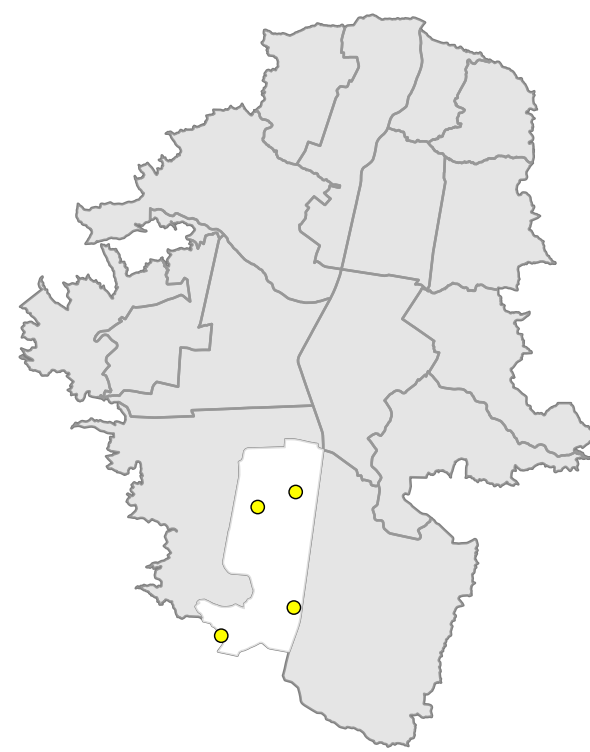
Registros del ICA diario, en cada nube del sector

#### Ciclo Diurno

#### Mapa promedio mensual



De acuerdo con los registros de las nubes del sector, éste ha sido el comportamiento promedio del ciclo diario para el contaminante PM 2.5



### Promedio de **temperatura y humedad** relativa en el último mes

23.5°C

71.4%



@siatamedellin  
www.siat.gov.co

