

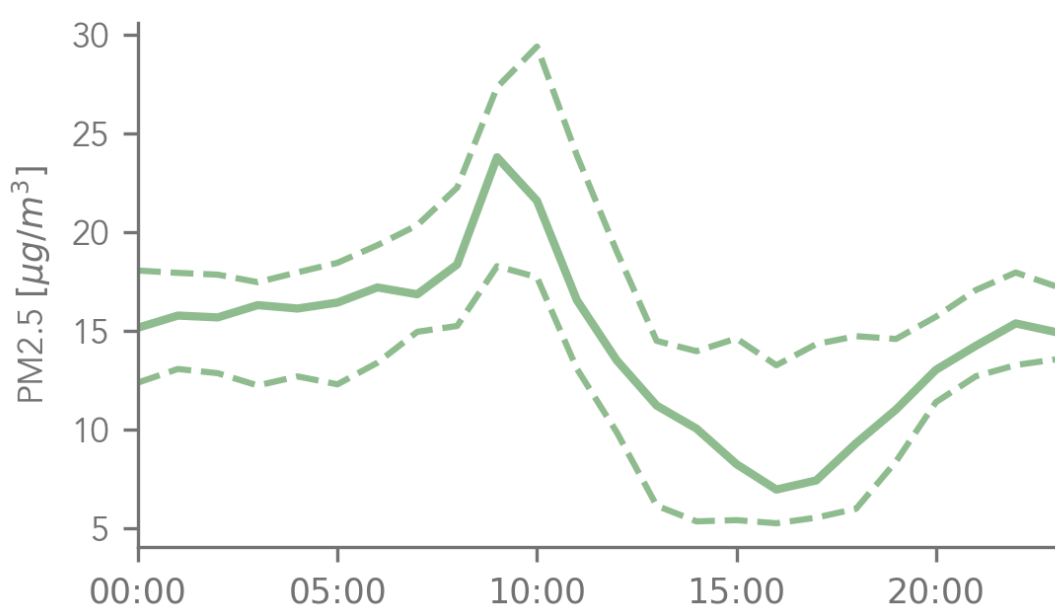
# Reporte mensual CIUDADANOS CIENTÍFICOS

## MEDELLÍN - EL POBLADO

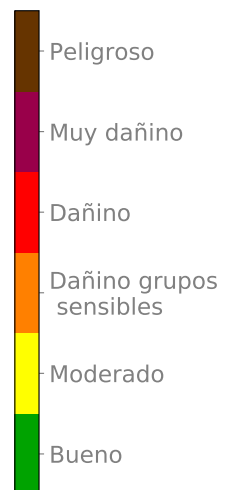
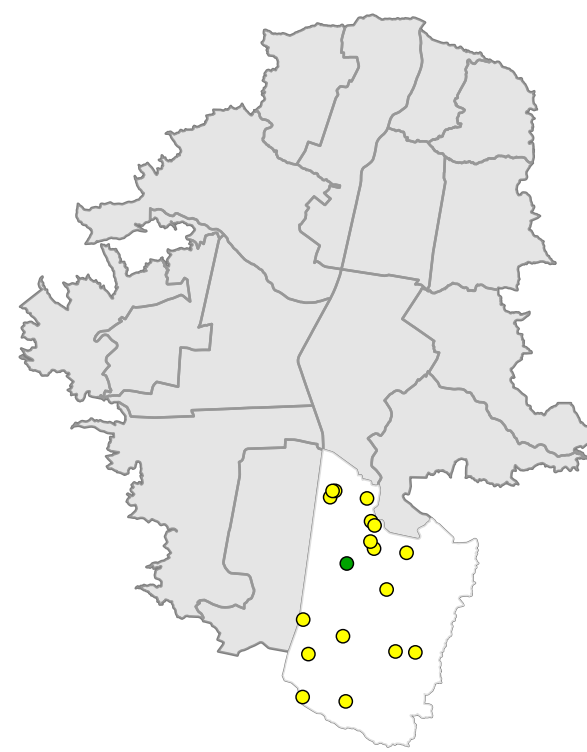
Continuación se presentan los análisis obtenidos con las nubes de Ciudadanos Científicos ubicadas en Medellín - El Poblado, entre los días 01 de Junio del 2019 y 30 de Junio del 2019

### Promedio ICA Mensual

PM2.5	Junio																													
	S1	D2	L3	M4	Mi5	J6	V7	S8	D9	L10	M11	Mi12	J13	V14	S15	D16	L17	M18	Mi19	J20	V21	S22	D23	L24	M25	Mi26	J27	V28	S29	D30
Nube 84	18	21	17	17	17	23	18	20	16	22	21	22	22	24	20	18	16	13	14		15	13	13	15	24	20	22	17	19	15
Nube 78	12	12	11	12	10	15	13	13	10	14	13	14	13	16	13	10	9	7	9	10	9	8	7	9	15	12	13	11	10	8
Nube 65	14	15	15	14	12	19	16	16	13	18	17	17	18	19	17	13		10		15	12	11			21	14	19	15	13	11
Nube 41	12	13	12	12	12	17	14	14	12	16	15	15	15	17	14	12	11	8	10	11	10	10	11							
Nube 36	15	18	16	16	13	22	13	14	15	21	19	20	21	21	18	14	10	7	10	11	10	10	9	13	22	17	20	14	12	11
Nube 33	13	14	13																											
Nube 32	16	15	13	14	12	20	15	18	13	18	16	17	18	20	15	13	13	9	11	12	11	10	9	12	19	14	17	14	13	10
Nube 252	15	16	13	13	13	18	16	16	13	16	15	16	16	18	15	13	12	10	11	13	13	11	10	12	18	14	16	14	14	11
Nube 247	14	17	14	14	13	20	14	14	13	19	18	19																		
Nube 245	19	22	17				18	19	15	18	18	18	17	20	17	15	14	12												
Nube 242	14	15	13	13	13	18	14	15	12	17	16	17	16	18	15	14	11	10	11	12	13	10	10	12	19	14	17	13	14	11
Nube 170	11	15	14	13	11	19	13	20																						
Nube 142	17	16	13	13	12	20	17	17	14	18	17	18	17	19	16	14	12	10	11	13	13	11	9	12	19	16	18	14	14	10
Nube 141	19	20	16	16	12	21	15	17	14	20	19	19	20	21	16	15	11	9	11	12	12	10	10	12	21	17	19	14	14	12
Nube 138	14	16	13	13	12	18	14	16	12	16	16	17	17	18	15	14	11	9	10	12	12	10	10	11	19	15	16	13	15	10
Nube 125	12	14	13	13	11	18	12	14	13	17	16	16	17	18	15	13	12	7	9	10	10	9	9	11	19	15	17	13	11	9
Nube 121	13	15	14	14	13	18	14	18																						
Nube 113	10	14	14	13	9	18	12	19																						



De acuerdo con los registros de las nubes del sector, éste ha sido el comportamiento promedio del ciclo diario para el contaminante PM 2.5



### Promedio de **temperatura** y **humedad** relativa en el último mes

23.3°C

69.3%



@siatamedellin  
www.siat.gov.co

