

Reporte mensual CIUDADANOS CIENTÍFICOS

MEDELLÍN - DOCE DE OCTUBRE

A continuación se presentan los análisis obtenidos con las nubes de Ciudadanos Científicos ubicadas en Medellín - Doce de Octubre, entre los días 01 de Septiembre del 2020 y 30 de Septiembre del 2020

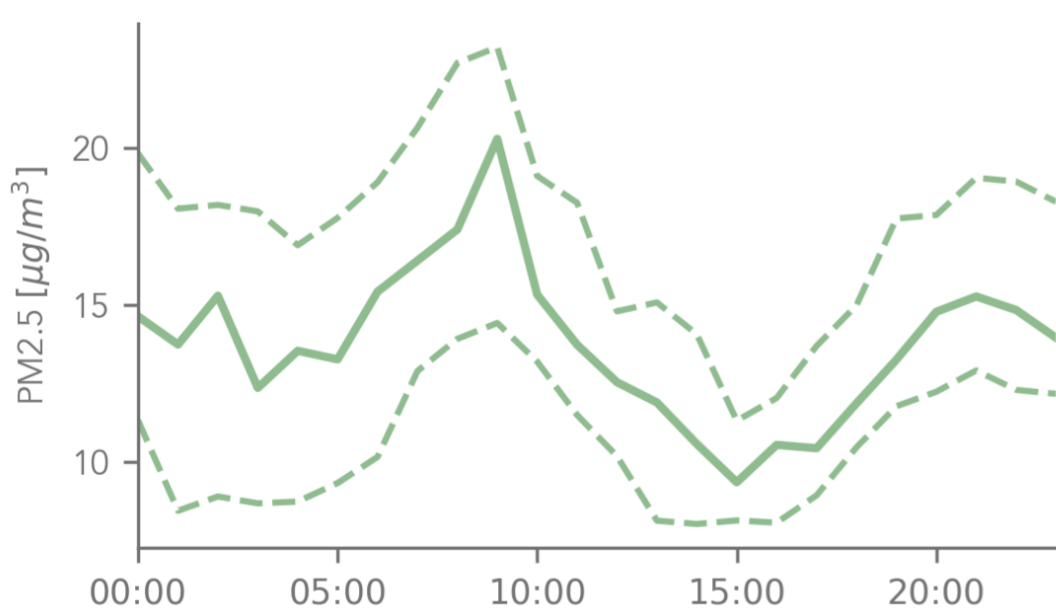
Promedio ICA Mensual

PM2.5	Septiembre																													
	M1	Mi2	J3	V4	S5	D6	L7	M8	Mi9	J10	V11	S12	D13	L14	M15	Mi16	J17	V18	S19	D20	L21	M22	Mi23	J24	V25	S26	D27	L28	M29	Mi30
Nube 43	20	18	22	20	13	12	13	17	19	17	18	24	18	18	22	16	16	25	24	19	19	16	16	14	17	14	13	15	14	14
Nube 146	15	12	16	15	8	6	8	12	14	13	13	12	12	14	17	11	12	19	18	17	14	10	11	9	12	8	8	9	9	9
Nube 133	17	14	18	17	7	6	9	13	15	13	15	13	13	15	18	12	12	25	23	19	18	14	13	9	15	10	10			7

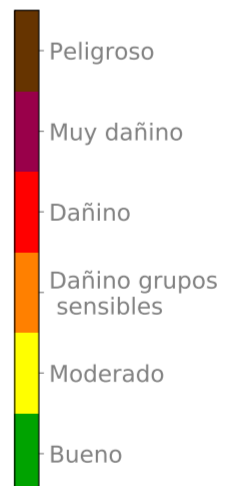
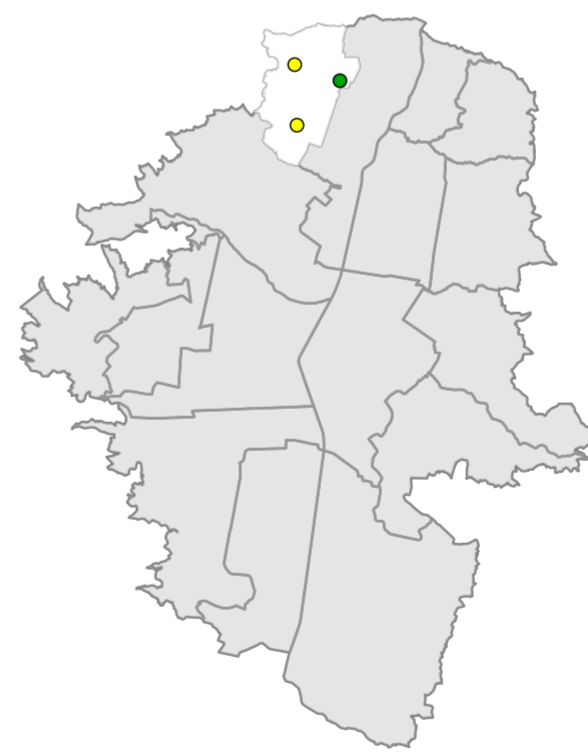
Registros del ICA diario, en cada nube del sector

Ciclo Diurno

Mapa promedio mensual



De acuerdo con los registros de las nubes del sector, éste ha sido el comportamiento promedio del ciclo diario para el contaminante PM 2.5



Promedio de *temperatura y humedad* relativa en el último mes

21.9°C

74.8%



@siatamedellin
www.siat.gov.co

