

# Reporte mensual CIUDADANOS CIENTÍFICOS

## MEDELLÍN - DOCE DE OCTUBRE

A continuación se presentan los análisis obtenidos con las nubes de Ciudadanos Científicos ubicadas en Medellín - Doce de Octubre, entre los días 01 de Febrero del 2020 y 29 de Febrero del 2020

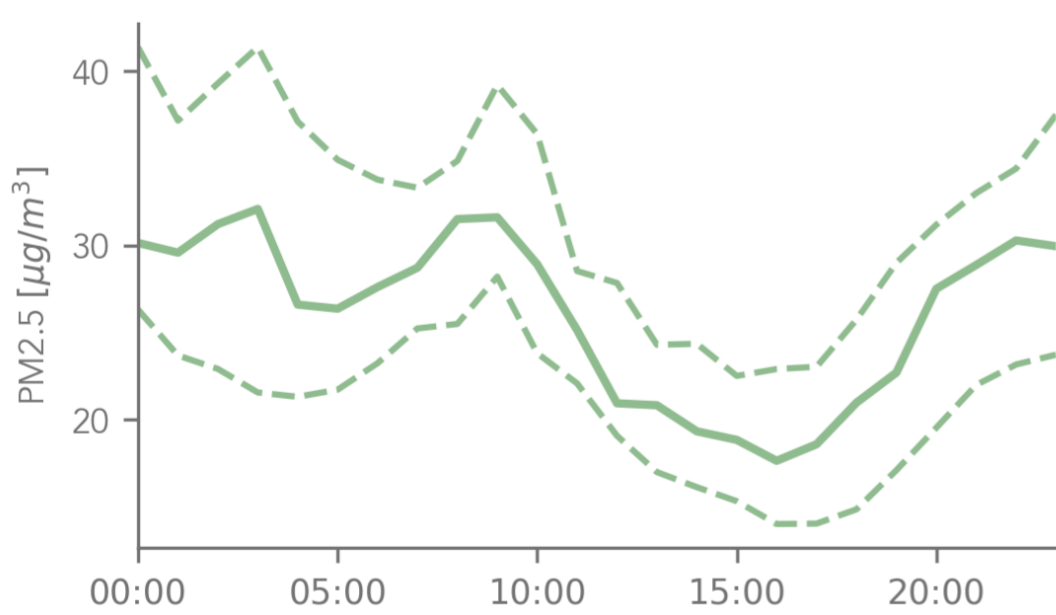
### Promedio ICA Mensual

PM2.5	Febrero																												
	S1	D2	L3	M4	Mi5	J6	V7	S8	D9	L10	Mi11	Mi12	J13	V14	S15	D16	L17	Mi18	Mi19	J20	V21	S22	D23	L24	M25	Mi26	J27	V28	S29
Nube 43	29	21	18	21	23	25	33	37	31	33	31	31		51	31	23	24	20	28	29	32	28	26	33	35	31	39	34	45
Nube 146	23	16	12	15	16	19	25	32	27	27	25	26		46	27	19	19	15	20	22	26	24	22	31	29	25	33	28	40
Nube 133			11	16	18	21			28	30	27	28		52	28	19	19												

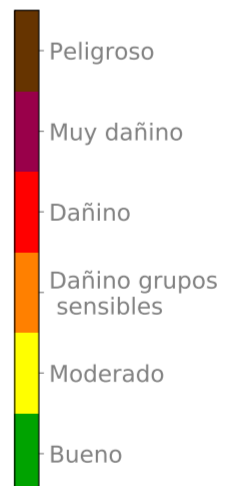
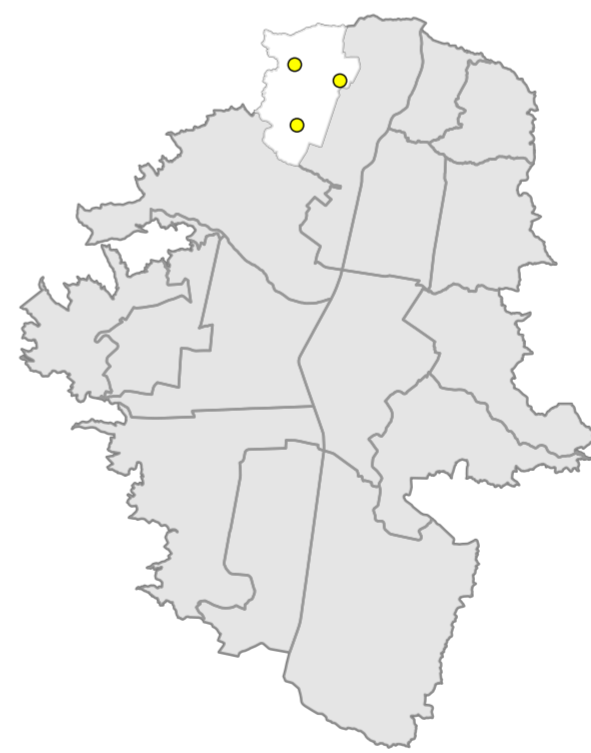
Registros del ICA diario, en cada nube del sector

#### Ciclo Diurno

#### Mapa promedio mensual



De acuerdo con los registros de las nubes del sector, éste ha sido el comportamiento promedio del ciclo diario para el contaminante PM 2.5



### Promedio de *temperatura y humedad* relativa en el último mes

23.5°C

65.6%



@siatamedellin  
www.siat.gov.co

