

Reporte mensual CIUDADANOS CIENTÍFICOS

MEDELLÍN - DOCE DE OCTUBRE

A continuación se presentan los análisis obtenidos con las nubes de Ciudadanos Científicos ubicadas en Medellín - Doce de Octubre, entre los días 01 de Enero del 2020 y 31 de Enero del 2020

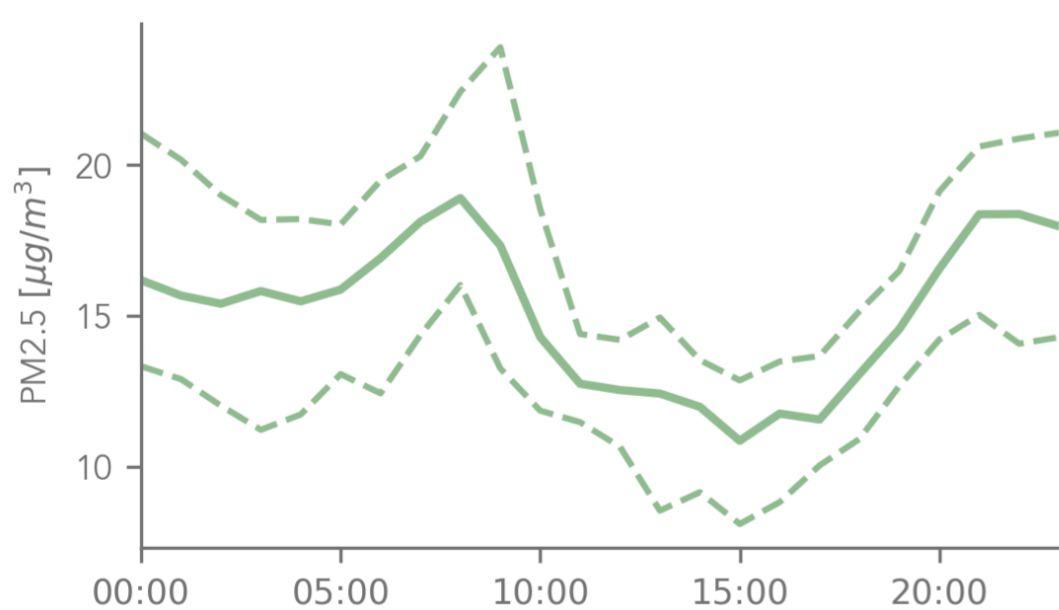
Promedio ICA Mensual

PM2.5	Enero																														
	Mi1	J2	V3	S4	D5	L6	M7	Mi8	J9	V10	S11	D12	L13	M14	Mi15	J16	V17	S18	D19	L20	M21	Mi22	J23	V24	S25	D26	L27	M28	Mi29	J30	V31
Nube 43	71	14	17	16	19	18	17	17	20	19	16	19	19	19	21	17	13	11	11	16	19	17	21	15	13				20	32	32
Nube 146	26	9	12	13	14	13	12	13	15	15	10	13	14	14	17	12	8	7	5	10	13	13	16	11	8	10	12	13	13	27	30
Nube 133																								7	9	10	11			28	29

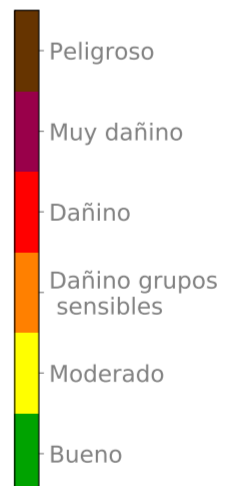
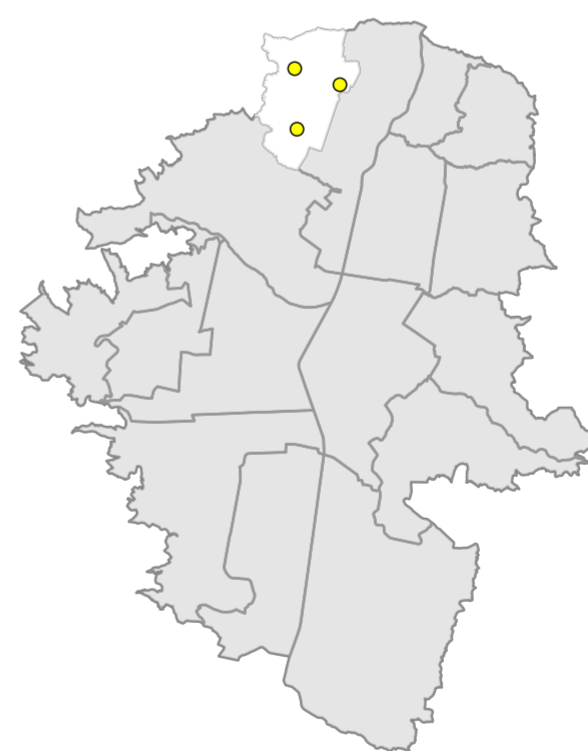
Registros del ICA diario, en cada nube del sector

Ciclo Diurno

Mapa promedio mensual



De acuerdo con los registros de las nubes del sector, éste ha sido el comportamiento promedio del ciclo diario para el contaminante PM 2.5



Promedio de *temperatura y humedad* relativa en el último mes

22.5°C

69.1%



@siatamedellin
www.siat.gov.co

