

Reporte mensual CIUDADANOS CIENTÍFICOS

MEDELLÍN - CASTILLA

En continuación se presentan los análisis obtenidos con las nubes de Ciudadanos Científicos ubicadas en Medellín - Castilla, entre los días 01 de Agosto del 2020 y 31 de Agosto del 2020

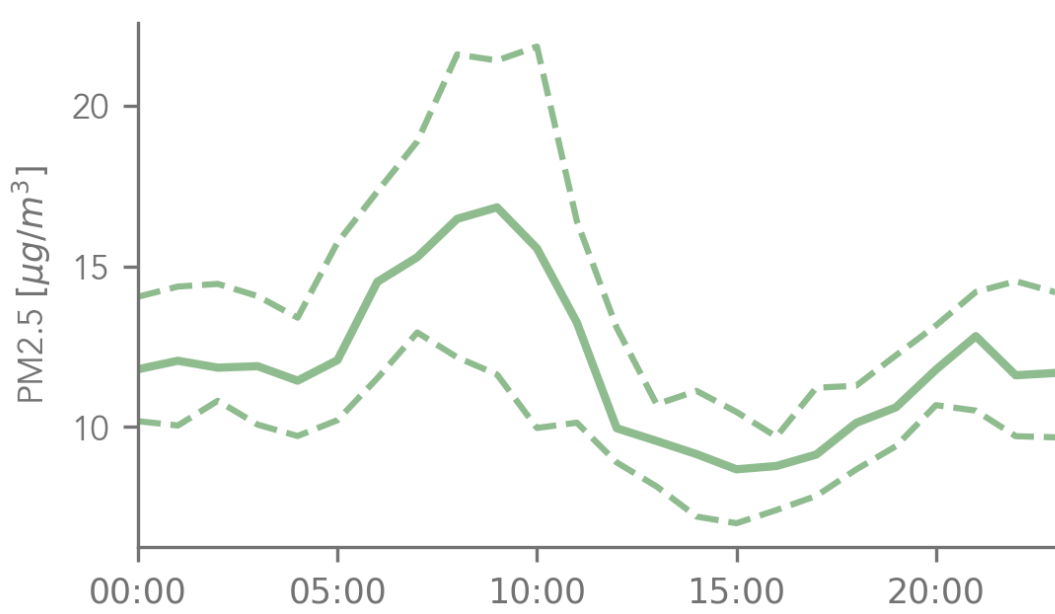
Promedio ICA Mensual

PM2.5	Agosto																														
	S1	D2	L3	M4	M5	J6	V7	S8	D9	L10	M11	M12	J13	V14	S15	D16	L17	M18	M19	J20	V21	S22	D23	L24	M25	M26	J27	V28	S29	D30	L31
Nube 73	9	7	11	11	13	15	12	10	10	13	17	8	8	10	8	7	6	9	8	7	7	7	8	11	9	8	9	8	8	7	8
Nube 173														18	11	10	7	13	10	10	7	9	11	21	14	12	13	10	10	9	13
Nube 130										30	39	16	17	22	16	16	12	17	15	13	13	16	17	24	20	16	17	14	16	14	17

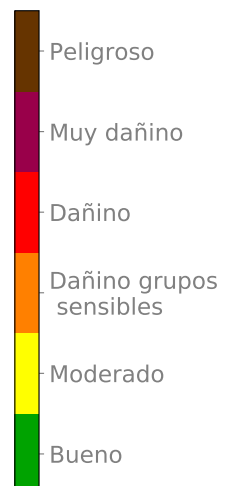
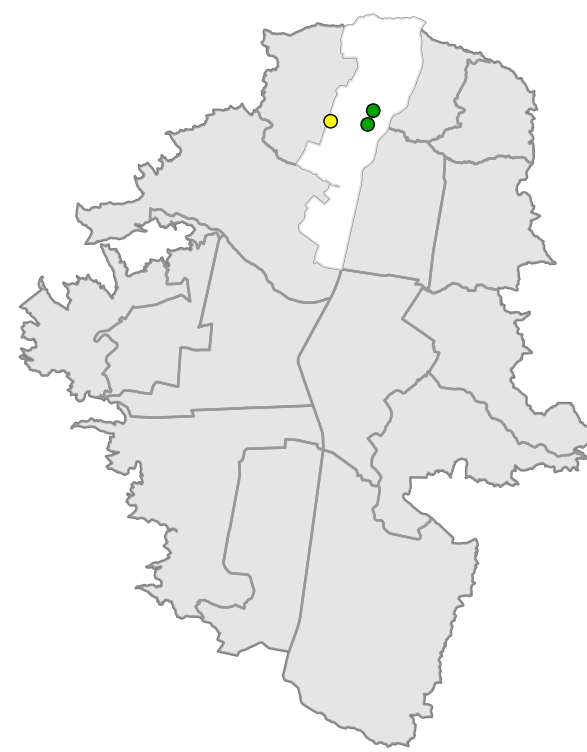
Registros del ICA diario, en cada nube del sector

Ciclo Diurno

Mapa promedio mensual



De acuerdo con los registros de las nubes del sector, éste ha sido el comportamiento promedio del ciclo diario para el contaminante PM 2.5



Promedio de *temperatura y humedad* relativa en el último mes

22.6°C

74.7%



@siatamedellin
www.siat.gov.co

