

# Reporte mensual CIUDADANOS CIENTÍFICOS

## MEDELLÍN - ARANJUEZ

En continuación se presentan los análisis obtenidos con las nubes de Ciudadanos Científicos ubicadas en Medellín - Aranjuez, entre los días 01 de Octubre del 2020 y 31 de Octubre del 2020

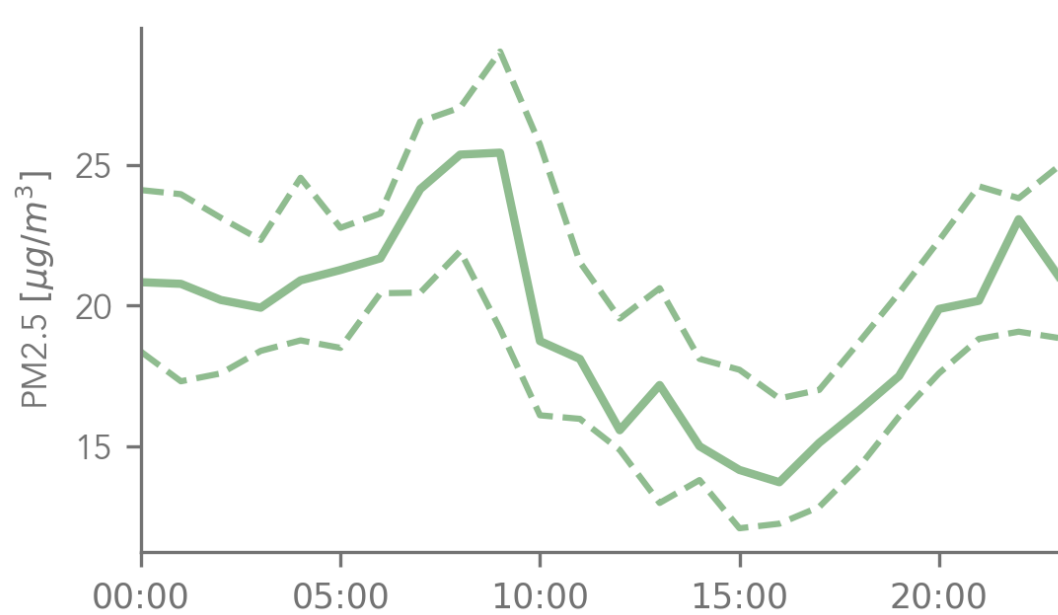
### Promedio ICA Mensual

PM2.5	Octubre																														
	J1	V2	S3	D4	L5	M6	Mi7	J8	V9	S10	D11	L12	M13	Mi14	J15	V16	S17	D18	L19	M20	Mi21	J22	V23	S24	D25	L26	M27	Mi28	J29	V30	S31
Nube 181			30	18	22	16	22	23	19	19	17	17	17	22	20	20	21	23	28	23	19	20	18	28	26	19	19	22	20	27	16
Nube 180							15	20	16	17	16	16	15	18	17	18	20	20	23	20	17	17	15	25	21	17	17	19	18	22	16

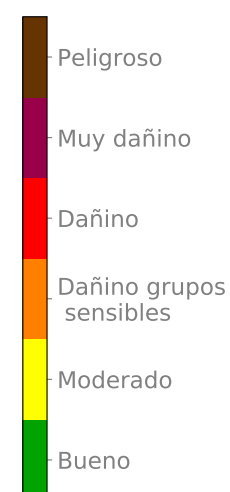
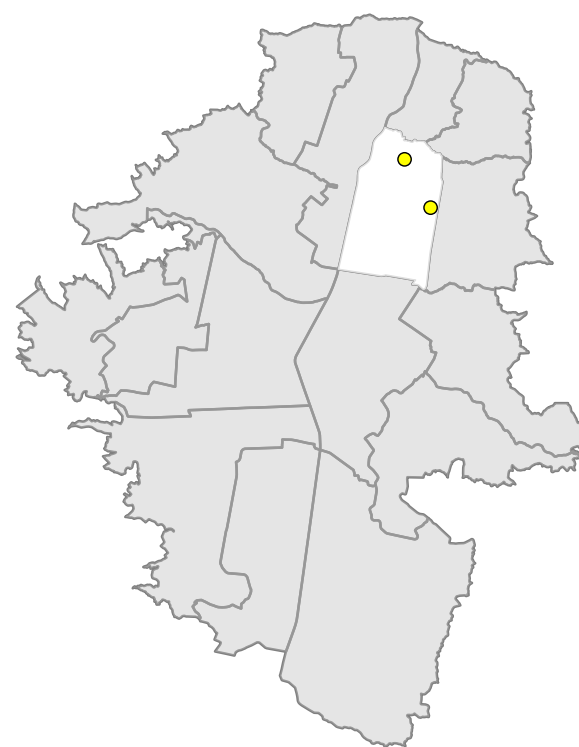
Registros del ICA diario, en cada nube del sector

#### Ciclo Diurno

#### Mapa promedio mensual



De acuerdo con los registros de las nubes del sector, éste ha sido el comportamiento promedio del ciclo diario para el contaminante PM 2.5



### Promedio de *temperatura y humedad* relativa en el último mes

23.1°C

73.1%



@siatamedellin  
www.siat.gov.co

