

Reporte mensual CIUDADANOS CIENTÍFICOS

LA ESTRELLA

En continuación se presentan los análisis obtenidos con las nubes de Ciudadanos Científicos ubicadas en La Estrella, entre los días 01 de Enero del 2019 y 31 de Enero del 2019

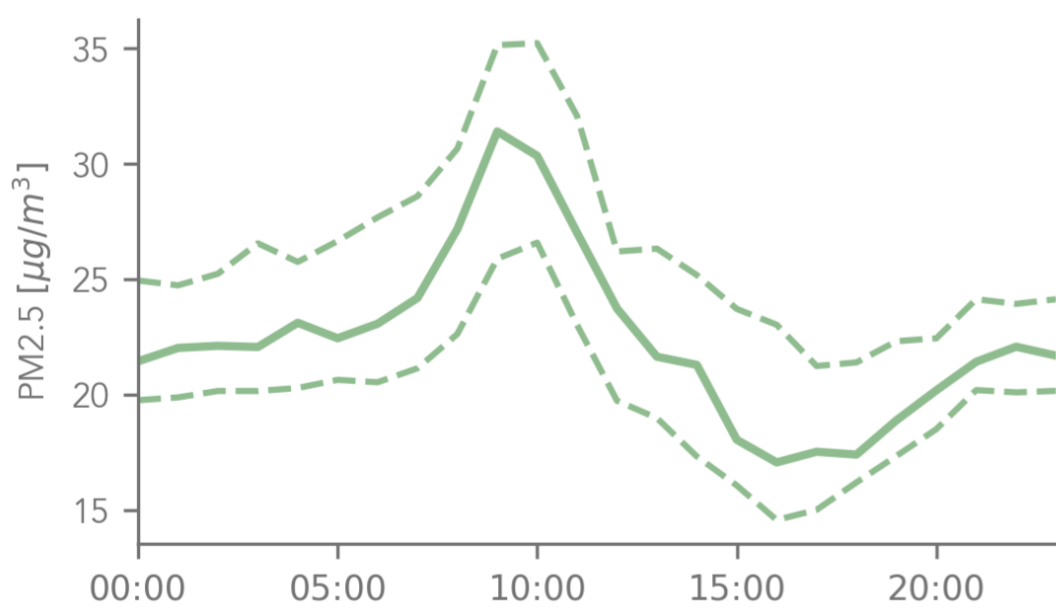
Promedio ICA Mensual

PM2.5	Enero																														
	M1	Mi2	J3	V4	S5	D6	L7	M8	Mi9	J10	V11	S12	D13	L14	M15	Mi16	J17	V18	S19	D20	L21	M22	Mi23	J24	V25	S26	D27	L28	M29	Mi30	J31
Nube 99	23	15	13	19	27	31		29	17	22	23	21	22	23	25	26	27	29	28	26		21	22	22	23	26	30	29	26	25	31
Nube 98	21	13	13	17	24	26	26	26	15	19	19	20	20	22	22	23	23	25	24	23		20	20	20	21	23	27	25	22	24	28
Nube 94	21	14	12	17	25	26	27	27	15	20	20	20	21	22	23	23	23	25	25	24	19	20	20	22	21	23	27	25	23	24	28
Nube 69	30	17	14	21	29	33		31	17	22	24	21	23	24	26	26	28	30	28	27	21	21	21	23	23	27	31	29	26	26	31
Nube 59																												24	23	23	28
Nube 35	27	16	13	18	28	31	30	29	16	21	21	20	21	24	26	25	27	29	28	27		21	21	23	23	28	30	28			
Nube 34	24	14	12	19	26				14	18	19			22	24	23	24	26	26	25	19	20	20	21	20	24	28	26	23	25	31
Nube 229	21	14	12	17	25	28	26	26	15	18	19	18	20	20	22	22	22	24	24	22	18	18	19	20	20	22	27	24	22	23	29
Nube 226						27	25	26	16	19	19	19	20	22	23	23	23	25	25	23	19	20	19	20	20	24	26	25	22	23	28
Nube 217	22	13	12	16	24	27	25	26	15	20	20	18	19	21	23	22	24	24	24	23	18	18	18	19	20	23	25	25	23	22	27
Nube 199		11	9	14	21	23	23	22	12	16	20	16	17	17	18	19	19	21	20	18	15	16	15	17	18	17	23	20	18	20	23
Nube 198	29	13	13	17	24					19	19	19	20	22	23	22	23	25	24	23	18	19	19	20	20	23	26	25	23	23	28
Nube 197	21	12	11	17	23					18	18	20	20	22	23	22	23	26	24	23	19	19	19	19	20						
Nube 147																							15	17	20	20					
Nube 114	26	17	16	19	27	27	28	27	18	19	21	22	22	26	28	27	28	30	28	27	22	22	23	22	25	26	29	29	28	26	33

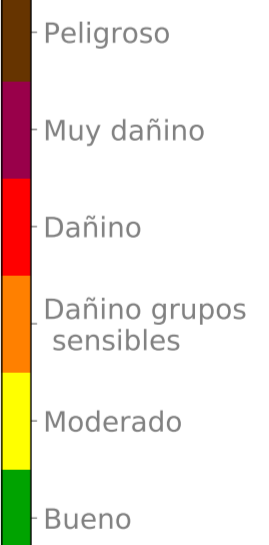
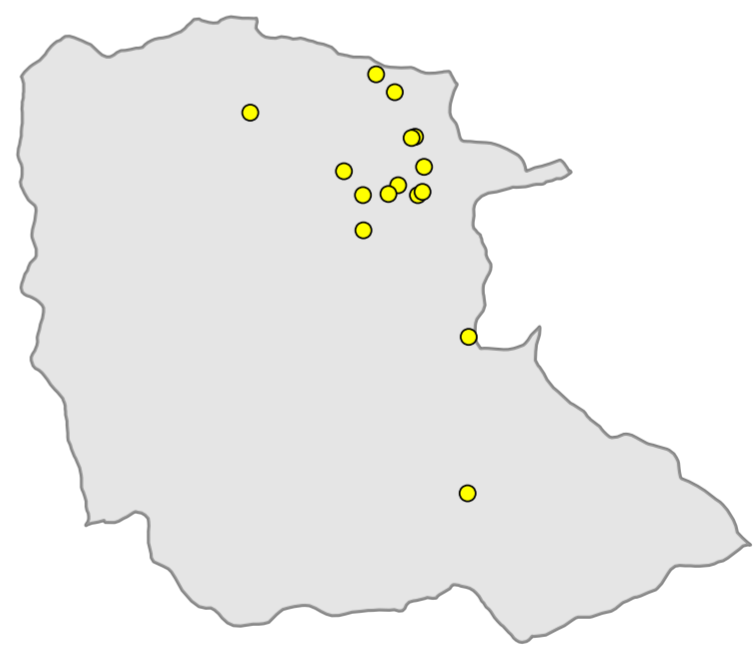
Registros del ICA diario, en cada nube del sector

Ciclo Diurno

Mapa promedio mensual



De acuerdo con los registros de las nubes del sector, éste ha sido el comportamiento promedio del ciclo diario para el contaminante PM 2.5



Promedio de **temperatura y humedad** relativa en el último mes

21.8°C

69.9%



@siatamedellin
www.siat.gov.co

