

Reporte mensual CIUDADANOS CIENTÍFICOS

ITAGÜÍ

En continuación se presentan los análisis obtenidos con las nubes de Ciudadanos Científicos ubicadas en Itagüí, entre los días 01 de Enero del 2019 y 31 de Enero del 2019

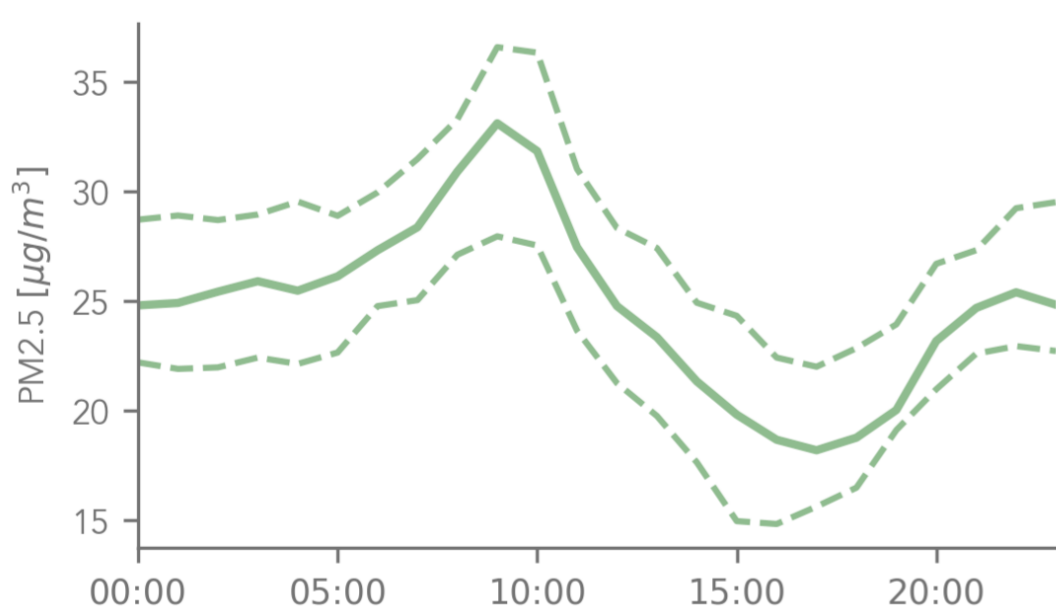
Promedio ICA Mensual

PM2.5	Enero																														
	M1	Mi2	J3	V4	S5	D6	L7	M8	Mi9	J10	V11	S12	D13	L14	M15	Mi16	J17	V18	S19	D20	L21	M22	Mi23	J24	V25	S26	D27	L28	M29	Mi30	J31
Nube 92	31	16	17	22	31	31		27	23	27	23	20	22								22	27	33	26	26	30	31	27	30	31	34
Nube 58	29	17	19	21	33	32	27	29	22	27	20	19	20	24	29	26	29	28	27	28	25	24	24	24	23	26	30	30	28	25	31
Nube 46	34	18	18	19	28	30	29	28	16	20	22	20	22	24	25	25	28	29	29	25	20	21	22	22	23	27	30	28	25	25	30
Nube 45	24	18	20	19	28	30	26	27	17																						
Nube 230	29	17	18	18									20	25	24	25	28	26	26	23	20	22	22	22	23	24	27	27	24	24	30
Nube 228							27	27	16	21	20	19	21	23	24	25	27	26	27	24	20	21	21	21	23	25	28	27	23	24	30
Nube 216	23	15	15	19	27	28		24	17	23	20	19	20	22	24	25	27	24	25	25	20	20	22	20	24	25	27	26	26	23	28
Nube 215		15	16	18	25	25		23	18	21	17	17	18	19	22	21	22	22	22	22	18	18	19	19	19	20	24				
Nube 196	29	18	18	23	31	31		31	21	24	21	21	23	28	28	27	31	29	28	28	21	23	25	25	27	27	31	31	28	27	33
Nube 177	29	20	21	21	26	28	26	25	15	19	20	18	19	20	21	22	23	24	25	22	18	19	19	20	21	22	26	22	20	23	27
Nube 175	28	20	20	24				32	20	27	24	23	26	25	32	30	33	32	31	32	24	25	26	25	28	31	33	33	30	30	37
Nube 167	23	18	19	18	28	30		29	15	21	21	19	21	24	24	25	28	27	28	25	19	20	21	21	22	25	30	28	23	24	31
Nube 157	21	16	18	20	26	29		24	20	25	21	21	23	22	28	29	29	26	27	29	21	22	22	22	22	23	27	24	26	23	29
Nube 111	24	18	17	19	28	29	28	26	18	23	21	19	20	21	25	25	26	24	24	25	20	19	20	20	21	23	28	27	24	26	32

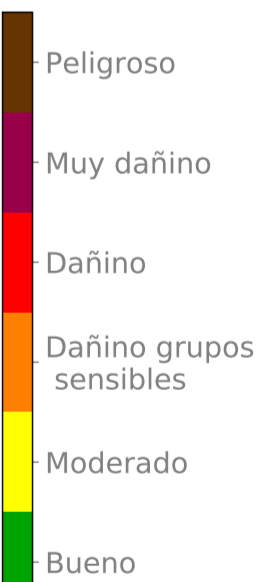
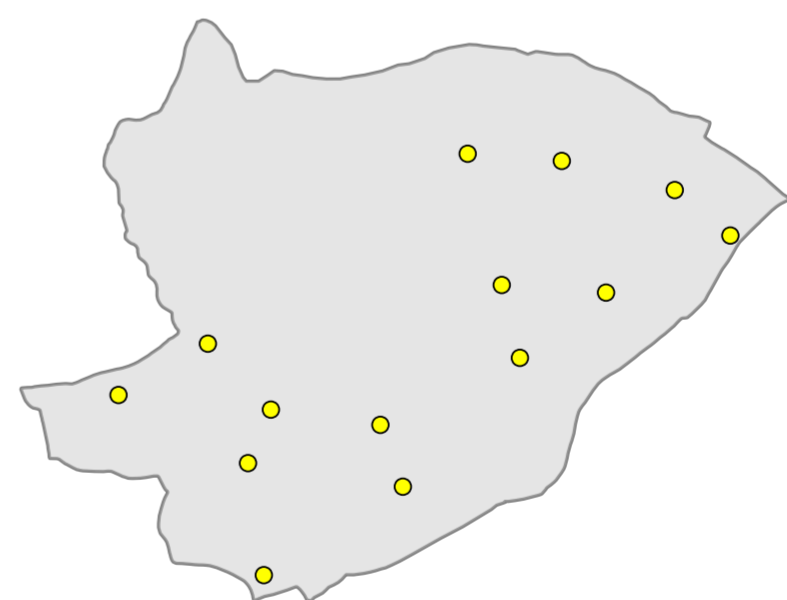
Registros del ICA diario, en cada nube del sector

Ciclo Diurno

Mapa promedio mensual



De acuerdo con los registros de las nubes del sector, éste ha sido el comportamiento promedio del ciclo diario para el contaminante PM 2.5



Promedio de **temperatura y humedad** relativa en el último mes

23.1°C

66.0%



@siatamedellin
www.siat.gov.co

